

# Šroubovák TBI - plochý

605TBI



## Profily

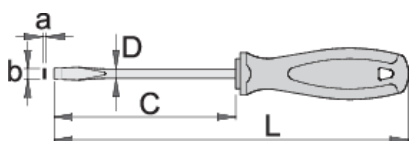




## Standardy



DIN ISO 2380-1:2006 a DIN ISO 2380-2:2006

## Vlastnosti produktu

- dřík: Premium Hard chrom-vanadium ocel, kompletně temperovaná a tvrzená
- dřík povrch chrom, černý hrot
- rukojeť: ergonomický tvar
- troj komponentní materiál
- závěsný otvor
- vyrobené podle normy DIN ISO 2380-1: 2006 a DIN ISO 2380-2: 2006
- Vyrobeno dle normy DIN 5264

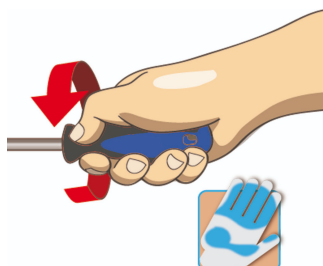


	axb	C	L	D	
612810	0.4 x 2.5	60	145	2.5	33
611687	0.4 x 2.5	75	160	2.5	34

	axb	C	L	D	
611688	0.5 x 3.0	80	165	3	35
612811	0.5 x 3.0	100	185	3	37
611689	0.5 x 3.0	125	210	3	37
612812	0.5 x 3.0	150	235	3	39
612813	0.6 x 3.5	75	160	3.5	37
611690	0.6 x 3.5	100	185	3.5	39
611692	0.8 x 4.0	100	185	4	41
612814	0.8 x 4.0	125	210	4	44
611693	0.8 x 4.0	150	235	4	46
612815	0.8 x 4.0	200	285	4	53
612816	1.0 x 5.5	100	200	5	68
611694	1.0 x 5.5	125	225	5	70
611695	1.0 x 5.5	150	250	5	74
612817	1.2 x 6.5	100	210	6	93
612818	1.2 x 6.5	125	235	6	98
611696	1.2 x 6.5	150	260	6	103
611697	1.2 x 6.5	200	310	6	115
611698	1.2 x 8.0	175	295	7	143
612819	1.6 x 8.0	175	295	7	143
611699	1.6 x 10.0	200	320	8	173
611700	2.0 x 12.0	250	370	9	223

\* Obrázky produktů jsou symbolické. Všechny rozměry jsou v mm a hmotnost v gramech. Všechny uvedené rozměry se mohou lišit v toleranci.

## Používání (obrázky)



# Bezpečnostní tipy



- Pomocí šroubováku přidržujícího šrouby začněte šroubovat na nepohodlných, těžko přístupných místech.
- V těsné blízkosti, kde nelze použít běžný šroubovák, použijte malý šroubovák.
- Zaoblená špička by měla být opravena pilníkem; ujistěte se, že hrany jsou rovné.
- Šroubováky používané na obchodě je nejlepší skladovat ve stojanu. Tímto způsobem lze rychle provést správný výběr správného šroubováku.
- Udržujte rukojeť šroubováku v čistotě; mastná rukojeť může způsobit nehody.
- Šroubovák by nikdy neměl být používán jako páčidlo. Pokud je tímto způsobem přetížen, čepel se může zlomit a poslat částičku oceli do paže operátora nebo dokonce do jeho očí.



- Nepoužívejte kleště na rukojeť šroubováku, abyste získali extra sílu otáčení. Klíč by se měl používat pouze na čtyřhrannou stopku nebo podložku šroubováku, který je speciálně navržen pro tento účel.
- Nevystavujte čepel šroubováku nadměrnému teplu, protože to může snížit tvrdost čepele.
- Nepoužívejte šroubovák s dělenou nebo zlomenou rukojetí.
- Nepoužívejte běžný šroubovák ke kontrole akumulátoru nebo ke zjištění, zda je elektrický obvod pod napětím.

## Bezpečnost (obrázky)

