

Sada bitov

6776PB21



Profiles






Product features

- Rozmery boxu: 145 x 85 x 40

Sada obsahuje:

- 1x adaptér bitov E6, 3 (1/4") (produkt 6715E6,3) roz. 75
- 4x imbus bit (produkt 6469C6,3) rozm. 3, 4, 5, 6
- 9x TX bit (produkt 6472C6,3) rozm. TX8, TX9, TX10, TX15, TX20, TX25, TX27, TX30, TX40
- 3x bit (PZ) (produkt 6466C6,3) rozm. PZ1, PZ2, PZ3

- 2x bit (PH) (produkt 6463C6,3) rozm. PH1, PH2
- 2x plochý bit (produkt 6460C6,3) rozm. 0,5 x 4,0, 1,2 x 6,5

Product name	SKU	Article	Dimensions	Quantity
Sada bitov	621650	6776PB21	-	21
Bit plochý, 3ks sada		6460C6,3	0.5 x 4.0, 1.2 x 6.5	2
Bit krížový PZ, 3ks sada		6466C6,3	PZ 1, PZ 2, PZ 3	3
bit s TX profilom, 3ks sada		6472C6,3	TX 8, TX 9, TX 10, TX 15, TX 20, TX 25, TX 27, TX 30, TX 40	9
Bit IMBUS, 3ks sada		6469C6,3	3, 4, 5, 6	4
Bit krížový PH, 3ks sada		6463C6,3	PH 1, PH 2	2
Redukcia na bity E6, 3 (1/4")		6715E6,3	E6.3 (1/4")x75	1

* Obrázky sú symbolické. Všetky rozmery sú v mm, hmotnosť je v g. Všetky udané rozmery sa môžu líšiť v rámci tolerancie.

Safety tips



- Pomocou skrutkovača pridržiavajúceho skrutky začnite skrutkovať na nepohodlných a ťažko dostupných miestach.
- V blízkosti, kde nie je možné použiť bežný skrutkovač, použite hrubý skrutkovač.
- Zaoblený hrot by mal byť opravený pilníkom; uistite sa, že okraje sú rovné.
- Skrutkovače používané v dielni je najlepšie skladovať v stojane. Týmto spôsobom je možné rýchlo vybrať správny skrutkovač.
- Udržujte rukoväť skrutkovača v čistote; mastná rukoväť môže spôsobiť nehody.
- Skrutkovač by sa nikdy nemal používať ako páčidlo. Ak je takto nadmerne namáhaný, čepeľ sa môže zlomiť a poslať čiastočku ocele do ramena operátora alebo dokonca do jeho očí.



- Nepoužívajte kliešte na rukoväť skrutkovača, aby ste získali extra silu otáčania. Kľúč by sa mal používať iba na štvorhrannom drieku alebo podložke skrutkovača, ktorý je špeciálne navrhnutý na tento účel.
- Čepeľ skrutkovača nevystavujte nadmernému teplu, pretože to môže znížiť tvrdosť čepele.
- Nepoužívajte skrutkovač s rozštiepenou alebo zlomenou rukoväťou.
- Na kontrolu akumulátora alebo na zistenie, či je elektrický obvod pod napätím, nepoužívajte bežný skrutkovač.