

Bits set in plastic box

6776PB21



프로파일






제품 특징

- Dimension of box: 145 x 85 x 40

세트 구성품:

- 1x bits adaptor E6, 3 (1/4") (article 6715E6,3) dim. 75
- 4x hex bits (article 6469C6,3) dim. 3, 4, 5, 6
- 9x TX profile bit (article 6472C6,3) dim. TX8, TX9, TX10, TX15, TX20, TX25, TX27, TX30, TX40
- 3x double-crosstip (PZ) bit (article 6466C6,3) dim. PZ1, PZ2, PZ3

- 2x crosstip (PH) bit (article 6463C6,3) dim. PH1, PH2
- 2x slotted bit (article 6460C6,3) dim. 0.5x4.0, 1.2x6.5

제품명	SKU	Article	직경	수량
Bits set in plastic box	621650	6776PB21	-	21
Slotted bit, 3 pcs set		6460C6,3	0.5 x 4.0, 1.2 x 6.5	2
Double-crosstip (PZ) bit, 3 pcs set		6466C6,3	PZ 1, PZ 2, PZ 3	3
TX profile bit, 3 pcs set		6472C6,3	TX 8, TX 9, TX 10, TX 15, TX 20, TX 25, TX 27, TX 30, TX 40	9
Hex bit, 3 pcs set		6469C6,3	3, 4, 5, 6	4
Crosstip (PH) bit, 3 pcs set		6463C6,3	PH 1, PH 2	2
Bits adaptor E6, 3 (1/4")		6715E6,3	E6.3 (1/4")x75	1

* Images of products are symbolic. All dimensions are in mm, and weight in grams. All listed dimensions may vary in tolerance.

안전 수칙



- 나사 고정 스크류드라이버를 사용하여 손이 닿지 않는 접근하기 어려운 부분에서 나사를 조입니다.
- 기존의 드라이버를 사용할 수 없는 짧은 구역에서는 스테비 드라이버를 사용하십시오.
- 둥근 팁은 파일로 수정해야 합니다. 모서리가 직선인지 확인하십시오.
- 상점에서 사용하는 드라이버는 선반에 보관하는 것이 가장 좋습니다. 이렇게 하면 올바른 드라이버를 신속하고 적절하게 선택할 수 있습니다.
- 드라이버 핸들을 깨끗하게 유지하십시오. 기름기가 많은 손잡이는 사고를 일으키기 쉽습니다.
- 스크류드라이버는 절대로 지렛대로 사용해서는 안 됩니다. 이러한 방식으로 과도한 스트레스를 받으면 날이 부러져 강철 입자가 작업자의 팔이나 눈을 향해 튕 수 있습니다.



- 추가 회전력을 얻기 위해 드라이버 핸들에 플라이어 사용하지 마십시오. 렌치는 해당 용도로 특별히 설계된 사각 자루 또는 볼스터 스크류드라이버에만 사용해야 합니다.
- 드라이버 날을 과도한 열에 노출시키지 마십시오. 날의 경도가 떨어질 수 있습니다.
- 손잡이가 갈라지거나 부러진 드라이버를 사용하지 마십시오.
- 일반 스크류드라이버를 사용하여 축전지를 확인하거나 전기 회로에 전류가 흐르는지 확인하지 마십시오.

