

# Hartschalenkoffer

969S



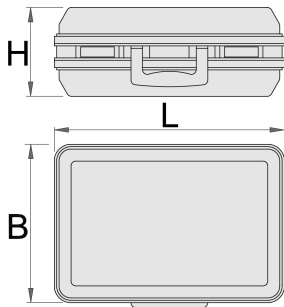
## Produkteigenschaften



- Koffergehäuse aus schlagbeständigem ABS-Material
- Robuster Aluminiumrahmen mit Kantenschutz
- Zwei abschließbare Schlösser
- Zusätzliches Zahlenschloss
- Verstellbarer Boden
- Koffer-Innenmasse: L 460 x B 355 x H 180 mm
- Volumen: 29 l
- Max. Nutzlast: 25 kg

## Innenausstattung:

- Aufteilung für Dokumente im Deckel (Format A4)

- Der Werkzeugkoffer enthält 2 herausnehmbare Plattenwerkzeugträger: doppelseitig mit 22 Taschen und einseitig mit 15 Taschen.
- Verstellbarer Bodensatz mit 2 Teilern, 4 Trennwänden und 2 Mittelteilen zum Unterteilen der Trennwände.
- Eine Anleitung für das Aufbauen des Bodens mit Trennwänden liegt bei.



	L	B	H	
621631	500	420	200	4200

\* Bilder von Produkten sind Symbolfotos. Abmessungen sind in mm, Gewichte in Gramm.

## Verwendung (Bilder)

