


# Cuplaj, partea mama

1506KZ10

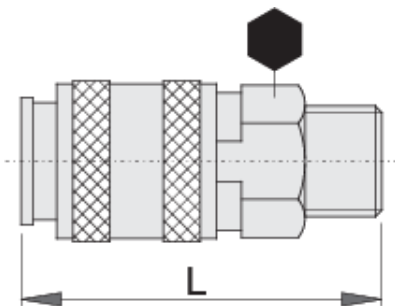







## Profile



## Caracteristicile produsului

- carcasa metalica
- filet exterior



	 mm	 mm	 L	
621452	3/8"	24	62.5	149
621453	1/2"	24	65.0	156
621454	3/4"	27	67.1	191

\* Imaginea produsului este simbolica. Toate dimensiunile sunt exprimate în mm, greutatea în grame.

