

Sada skrutkovačov TBI v plastovom boxe

607PB9TBI



Profiles






Product features

- Rozmery boxu: 307 x 260 x 55

Sada obsahuje:

- 4x plochý skrutkovač TBI (produkt 605TBI) rozm. 0,5x3,0x80, 0,8x4,0x100, 1,0x5,5x125, 1,2x6,5x150
- 2x krížový skrutkovač TBI (PH) (produkt 615TBI) rozm. PH 1x80, PH 2x100

- 3x krížový skrutkovač TBI (PZ) (produkt 625TBI) rozm. PZ 0x60, PZ 1x80, PZ 2x100

| Product name | SKU | Article | Dimensions | Quantity |
|--|---|-----------|--|----------|
| Sada skrutkovačov TBI v plastovom boxe | 621419 | 607PB9TBI | - | 9 |
| Skrutkovač plochý TBI |  | 605TBI | 0.5 x 3.0x80, 0.8 x 4.0x100, 1.0 x 5.5x125, 1.2 x 6.5x150 | 4 |
| Skrutkovač krížový (PH) TBI |  | 615TBI | PH 1x80, PH 2x100 | 2 |
| Skrutkovač krížový (PZ) TBI |  | 625TBI | PZ 0x60, PZ 1x80, PZ 2x100 | 3 |
| plastový box pre gola hlavice | | 981PBS2 | 307x260x55 | 1 |

* Obrázky sú symbolické. Všetky rozmery sú v mm, hmotnosť je v g. Všetky udané rozmery sa môžu líšiť v rámci tolerancie.

Safety tips



- Pomocou skrutkovača pridržiavajúceho skrutky začnite skrutkovať na nepohodlných a ťažko dostupných miestach.
- V blízkosti, kde nie je možné použiť bežný skrutkovač, použite hrubý skrutkovač.
- Zaoblený hrot by mal byť opravený pilníkom; uistite sa, že okraje sú rovné.
- Skrutkovače používané v dielni je najlepšie skladovať v stojane. Týmto spôsobom je možné rýchlo vybrať správny skrutkovač.
- Udržujte rukoväť skrutkovača v čistote; mastná rukoväť môže spôsobiť nehody.
- Skrutkovač by sa nikdy nemal používať ako páčidlo. Ak je takto nadmerne namáhaný, čepeľ sa môže zlomiť a poslať čiastočku ocele do ramena operátora alebo dokonca do jeho očí.



- Nepoužívajte kliešte na rukoväť skrutkovača, aby ste získali extra silu otáčania. Kľúč by sa mal používať iba na štvorhrannom drieku alebo podložke skrutkovača, ktorý je špeciálne navrhnutý na tento účel.
- Čepeľ skrutkovača nevystavujte nadmernému teplu, pretože to môže znížiť tvrdosť čepele.
- Nepoužívajte skrutkovač s rozštiepenou alebo zlomenou rukoväťou.
- Na kontrolu akumulátora alebo na zistenie, či je elektrický obvod pod napätím, nepoužívajte bežný skrutkovač.

Safety (pictures)

