

Schraubendreher-Set TBI, in der Kunststoffbox

607PB8TBI



Profile







Produkteigenschaften

- Dimension der Kunststoffbox: 307 x 260 x 55 mm

Enthalten sind:

- 1x Schraubendreher für Schlitzschrauben mit 3-Komponentengriff (Artikel 602TBI) Dim. 0.5x3.0x100
- 3x Schraubendreher für Schlitzschrauben mit 3-Komponentengriff (Artikel 605TBI) Dim. 0.8x4.0x100, 1.0x5.5x125, 1.2x6.5x150

- 2x Schraubendreher für Kreuz-PH mit 3-Komponentengriff (Artikel 615TBI) Dim. PH 1x80, PH 2x100
- 2x Schraubendreher für Kreuz-PZ mit 3-Komponentengriff (Artikel 625TBI) Dim. PZ 1x80, PZ 2x100

Produktname	SKU	Artikel	Dimensionen	Anzahl
Schraubendreher-Set TBI, in der Kunststoffbox	621445	607PB8TBI	-	8
Elektriker-Schraubendreher für Schlitzschrauben, 3-Komponenten-Griff		602TBI	0.5 x 3.0x100	1
Schraubendreher für Schlitzschrauben, 3-Komponentengriff		605TBI	0.8 x 4.0x100, 1.0 x 5.5x125, 1.2 x 6.5x150	3
Schraubendreher für Kreuz-PH, 3-Komponentengriff		615TBI	PH 1x80, PH 2x100	2
Schraubendreher PZ, 3-Komponenten-Griff		625TBI	PZ 1x80, PZ 2x100	2
PVC-Kassette leer		981PBS2	307x260x55	1

* Bilder von Produkten sind Symbolfotos. Abmessungen sind in mm, Gewichte in Gramm.

Sicherheitstipps



- Verwenden Sie einen Schraubenzieher mit Schraubenhalterung, um Schrauben an ungünstigen, schwer zugänglichen Stellen anzusetzen.
- Verwenden Sie einen Vergaserschraubendreher in engem Bereichen, wo ein herkömmlicher Schraubendreher nicht verwendet werden kann.
- Eine abgerundete Spitze sollte mit einer Feile korrigiert werden. Stellen Sie sicher, dass die Kanten gerade sind.
- Im Geschäft verwendete Schraubendreher werden am besten in einem Gestell aufbewahrt. Auf diese Weise kann schnell die richtige Auswahl des richtigen Schraubendrehers getroffen werden.
- Halten Sie den Schraubendrehergriff sauber. Ein fettiger Griff kann zu Unfällen führen.
- Ein Schraubendreher sollte niemals als Stemmeisen verwendet werden. Wenn er auf diese Weise überbeansprucht wird, kann die



- Verwenden Sie keine Zange am Griff eines Schraubendrehers, um zusätzliche Drehkraft zu erhalten. Ein Schraubenschlüssel sollte nur am Vierkantschaft oder an der Backe eines speziell für diesen Zweck entwickelten Schraubendrehers verwendet werden.
- Setzen Sie eine Schraubendreherspitze keiner übermäßigen Hitze aus, da dies die Härte der Spitze verringern kann.
- Verwenden Sie keinen Schraubendreher mit gespaltenem oder gebrochenem Griff.
- Verwenden Sie keinen normalen Schraubendreher, um eine Speicherbatterie zu überprüfen oder um festzustellen, ob ein Stromkreis unter Spannung steht.

Klinge brechen und ein Stahlpartikel in den Arm des Bediener oder sogar in Richtung seiner Augen schleudern.

Sicherheit (Bilder)

