


# Shtrënguese Irongator me sistem të shpejtë

721Q/6



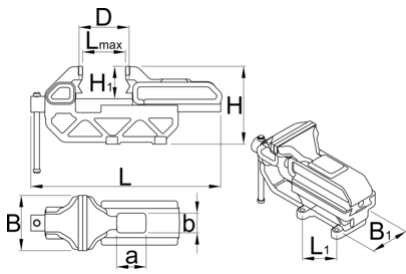
## Profiles



---



## Product features


- strehim nga hedh gri hekuri
- rënie të falsifikuara grykë nga mjet çeliku karbonit, thekur dhe shkon
- veshura me llak strehim, nofullat antindyshk shkrirë, pjesët e tjera zinkut kromuar
- UNIPRO rrëshqitje të siguruar drejtimin e saktë të pjesëve të lëvizshme
- jap vizë inxhinier-së mund të kombinohet me bazë kthyeshëm
- sistem të shpejtë lëviz



	B	L↑	L	D	H1	a	b	H	L1	B1	
621482	125	120	336	17 - 62	95	66	44	176	132	90	14500
621568	150	140	400	20 - 75	117	80	53	211	154	105	23500

\* Imazhet e produkteve janë simbolike. Të gjitha dimensionet janë në mm, pesha në gram. Të gjitha dimensionet e listuara mund të ndryshojnë në tolerancë.


## Usage (pictures)



## Accessories



Bazë e shtrënguesve për 721/6 dhe 721Q/6



Pjesë rezervë alumini për 721/6 dhe 721Q/6

## Spare parts



Pjesë rezerv për 721/6 dhe 721Q/6



Pjesë rezervë alumini për 721/6 dhe 721Q/6

## Safety tips



- Avoid clamping with heavy pressure on the corner of the vice jaws as it may break off a corner of a jaw.
- Replace a bent handle as soon as possible.
- Use bolts in all of the holes in the base of the vice.
- Use lock washers under the nuts.
- When work is held in a vice for sawing, saw as close to the jaws as possible to prevent vibrations. Be careful not to cut into the jaws.
- When clamping extra long work, support the far end of work rather than putting extra pressure on the vice.
- Regularly lightly oil all moving parts.
- If the threaded part of the vice is exposed, keep it free of chips and dirt.
- Discard any vice that exhibits the slightest hairline fracture.
- Always use a vice large enough to hold the work without strain.



- Don't use the jaws of a vice as an anvil.
- Never use an extension handle for extra clamping pressure.
- Never pound on the handle to tighten beyond hand pressure.
- Never try to repair a vice by welding or brazing.
- Don't try to bend a heavy rod in a light vice.