




Biegeeinsatz

352.2



Profile



			
621535	10	73	
621536	12	97	
621537	14	139	
621538	15	134	
621539	16	128	
621540	18	241	
621541	20	219	
621542	22	272	
621543	3/8"	72	Till end of stock



621544	1/2"	93	Till end of stock
621545	5/8"	128	Till end of stock
621546	3/4"	229	Till end of stock
621547	7/8"	271	Till end of stock

* Bilder von Produkten sind Symbolfotos. Abmessungen sind in mm, Gewichte in Gramm.