

# Болторезы со сменными треугольными лезвиями

596PLUS/6G



## Профили



## Описание товара

- материал: конструкционная углеродистая сталь
- губки сменные, трёхпозиционная регулировка, целиком подвергнуты закалке и отпуску
- рукоятки из стальной трубы, лакированные, износостойкие пластиковые чехлы на рукоятках

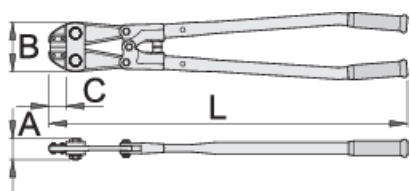
## Преимущества:

- высокая прочность при минимальном весе
- непревзойденная сопротивляемость высоким нагрузкам при разрезании
- исключительная антикоррозионная стойкость
- простое и комфортное применение
- амортизатор для предотвращения повреждений
- треугольное лезвие увеличивает срок службы инструмента в три раза
- механизм регулировки положения губок

## Как отрегулировать положение губок?

- Ослабьте гайку-предохранитель.

- Крутите винт до положения, пока не останется свободного пространства между режущими кромками.
- Затяните гайку-предохранитель.



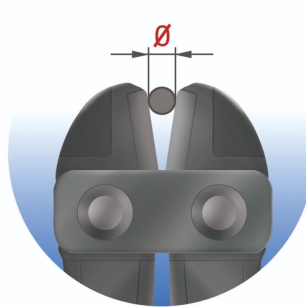
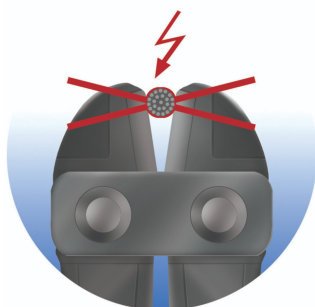
	L	A	B	C	
615256	750	43	96	46	4060
615257	900	47	109	50	6300

режущая способность (10 Н = 1 кг)

	L	max 1600 N/mm <sup>2</sup> Ø↑	max 650 N/mm <sup>2</sup> Ø↑
615256	750	8	13
615257	900	9	16

\* Изображения продуктов носят демонстрационный характер. Все размеры указаны в миллиметрах, вес в граммах.

### Использование (картинки)



### Запасные детали



Запасные губки для арт. 596/6PLUS



Запасные лезвия для арт. 596/6PLUS



Запасные лезвия для арт. 596/6PLUS

## Часто задаваемые вопросы

### **Можно ли устранить зазор между лезвиями болтореза?**

Конечно. Процедура описана в инструкции.

### **Если мы меняем треугольное лезвие, нужно ли регулировать зазор?**

При установке необходимо убедиться, что лезвия установлены параллельно и что винты затянуты соответствующим образом.