

Clesti de buloane cu cutite triunghiulare ascutite interschimbabile

596PLUS/6G



Profile



Caracteristicile produsului

- material:cutite-otel special, forjat, tratate
- falci interschimbabile cu reglare in trei pozitii
- manere din teava, vopsie, manere din plastic pentru conditii grele

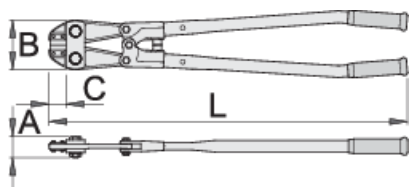
Avantaje:

- strangere extrema si greutate minima
- rezistenta importanta la forte maxime generata in timpul taierii.
- rezistenta completa anticoroziune
- ghidare simpla si manuire buna
- absorbant de soc pentru prevenirea incidentelor
- lama triunghiulara-durata de viata de 3 ori mai mare
- procedeul pentru ajustarea falcii taietoare

Cum se regleaza partea taietoare?

- Deblocati piulita de siguranta.
- Scoateti surubul din locas si rotiti-l pana nu mai exista spatiu intre partile taietoare.

- Asigurați piulita.



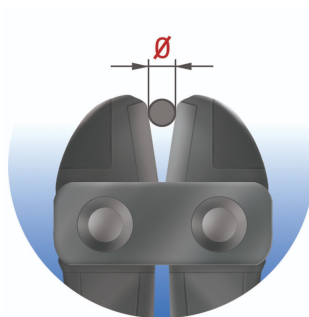

| | L | A | B | C | |
|--------|-----|----|-----|----|------|
| 615256 | 750 | 43 | 96 | 46 | 4060 |
| 615257 | 900 | 47 | 109 | 50 | 6300 |

capacitatea de taiere (10N=1kg)

| | L | max 1560 N/mm ² Ø↑ | max 750 N/mm ² Ø↑ |
|--------|-----|-------------------------------|------------------------------|
| 615256 | 750 | 8 | 13 |
| 615257 | 900 | 9 | 16 |

* Imaginea produsului este simbolica. Toate dimensiunile sunt exprimate în mm, greutatea în grame.

0 (pictures)



Piese de schimb



Falci de schimb pentru 596PLUS/6G



Cutite de schimb pentru 596PLUS/6G



Cutit de schimb pentru 596 PLUS/6G

Frequently asked questions

Putem elimina clearance-ul dintre lamele tăietorului de șuruburi?

Desigur. Procedura este descrisă în instrucțiuni.

Dacă schimbăm lama triunghiulară, trebuie să ajustăm și spațiul liber?

La instalare, este necesar să vă asigurați că lamele sunt instalate în paralel și că șuruburile sunt strânse în consecință.