

# Маказа за сечење арматурно железо PLUS изведба со внатре променливи триаголни ивици за сечење

596PLUS/6G



## Profiles

---



## Product features

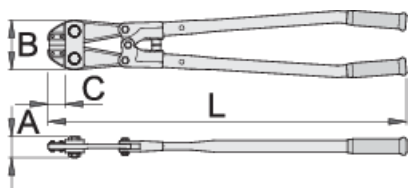
- материјал: специјален хард хром ванадиум челик
- ножеви променливи и подесливи во три позиции, целосно појачани и калени
- рачки од челични цевки, лакирани, јаки рачки со цврста пластична облога

## Предности:

- екстремна моќност и минимална тежина
- извонредна отпорност кон максималните сили генерирани за време на сечењето
- потполна анти корозивна заштита
- јасни инструкции и правилно ракување
- амортизер за превенција од повреди
- триаголно ноже - трикратно зголемена трајност
- постапка за прилагодување на челустите за сечење

Како да ги прилагодите ивиците за сечење?

- одвртете ја безбедносната навртка
- извадете ја навртката од жлебот и вртете ја се додека нема простор меѓу ножињата за сечење
- обезбедете безбедносна навртка



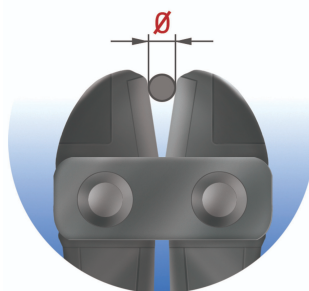
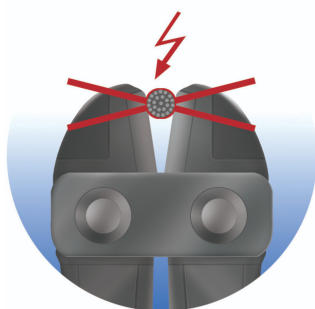
Barcode	L	A	B	C	Weight
615256	750	43	96	46	4060
615257	900	47	109	50	6300

596PLUS/6G Маказа за сечење арматурно железо со внатре променливи триаголни ивици за сечење-ПЛУС изведба капацитет на сечење (10Н=1кг)

Barcode	L	max 1600 N/mm <sup>2</sup> Ø↑	max 650 N/mm <sup>2</sup> Ø↑
615256	750	8	13
615257	900	9	16

\* Сликите на производите се симболични. Сите димензии се во мм, тежината е во грамови. Сите наведени димензии може да се разликуваат во ниво на толеранција

## Usage (pictures)



## Spare parts



Резервен нож за 596/6 PLUS изведба



Резервни ножеви за 596/6 PLUS изведба



Резервен нож за 596/6 PLUS изведба

## Frequently asked questions

### **Can we eliminate the clearance between the blades of the bolt cutter?**

Of course. The procedure is described in the instructions.

### **If we change the triangular blade, do we have to adjust the clearance as well?**

When installing, it is necessary to make sure that the blades are installed in parallel and that the screws are tightened accordingly.