

# Bolzenschneider mit Dreischneiden-Wendemesser

596PLUS/6G



## Profile

---



## Produkteigenschaften

- Material: Premium Hard Chrom-Vanadium-Stahl
- Wendemesser auswechselbar und 3-fach verstellbar
- Stahlrohr-Griffe, lackiert, Kunststoff-Schutzgriffe

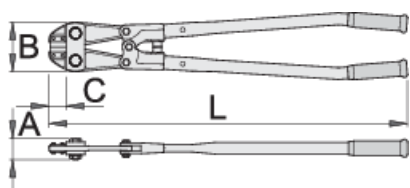
## Vorteile:

- Extreme Kraftübertragung und minimales Gewicht
- Extrem hohe Lebensdauer
- vollkommener Schutz gegen Korrosion
- leichte Führung und angenehme Handhabung
- Schutz gegen Verletzungen
- Dreischneiden Wechsellmesser dadurch dreimal längere Standzeit
- Einstellen der Schneidbacken

## Wie werden die Schneiden eingestellt?

- Lösen Sie die Sicherungsmutter.

- Ziehen Sie die Schraube aus der Öffnung und drehen Sie sie bis die Klingen keine Luft mehr dazwischen haben, danach schieben Sie die Schraube zurück in die Öffnung.
- Ziehen Sie die Sicherungsmutter fest.



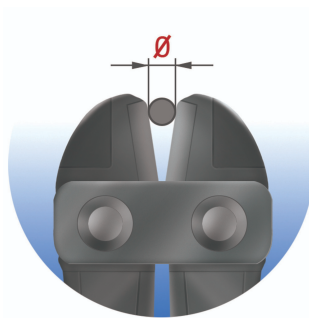

	L	A	B	C	
615256	750	43	96	46	4060
615257	900	47	109	50	6300

### Bolzenschneider mit Dreischneiden-Wendemesser

	L	max 1560 N/mm <sup>2</sup> Ø↑	max 750 N/mm <sup>2</sup> Ø↑
615256	750	8	13
615257	900	9	16

\* Bilder von Produkten sind Symbolfotos. Abmessungen sind in mm, Gewichte in Gramm.

### Verwendung (Bilder)



### Ersatzteile



Ersatzkopf für 596PLUS/6G



Wechselmessersset für 596PLUS/6G

## Häufig gestellte Fragen

**Can we eliminate the clearance between the blades of the bolt cutter?**

Of course. The procedure is described in the instructions.

**If we change the triangular blade, do we have to adjust the clearance as well?**

When installing, it is necessary to make sure that the blades are installed in parallel and that the screws are tightened accordingly.