

Ножица за арматурно желязо

596PLUS/6G



Профили



Параметри на продукта

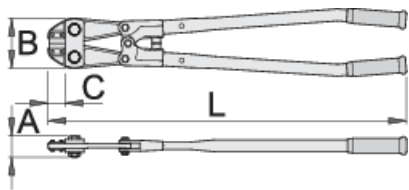
- материал: режещи челюсти - специална инструментална стомана, ковани и закалени
- сменяеми челюсти, регулируеми в три позиции, изцяло закалени
- стоманени дръжки, боядисани, с удобни пластични ръкохватки

Предимства:

- екстремна здравина и минимално тегло
- изключителна устойчивост на максималните сили, генерирани по време на нарязване
- пълна антикорозионна защита
- ясни инструкции инструкции и правилна работа
- амортисьор за предотвратяване на нараняванията
- триъгълно острие - пъти по-дълъг експлоатационен живот
- процедурата за настройка на режещите ръбове

Как да настроим режещите ръбове

- Освободете предпазната гайка
- Отстранете винта от жлеба и завъртете до изчезване на просвета между режещите ръбове.
- Закрепете осигурителната гайка



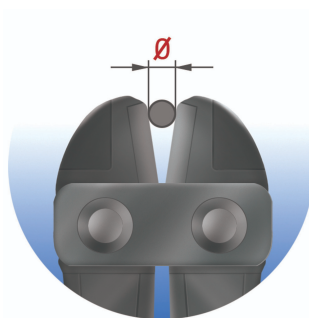

	L	A	B	C	
615256	750	43	96	46	4060
615257	900	47	109	50	6300

Капацитет на рязане (10N=1kg)

	L	max 1560 N/mm ² Ø↑	max 750 N/mm ² Ø↑
615256	750	8	13
615257	900	9	16

* Снимките на продуктите са символични. Всички размери са в мм., теглото е в грамове .

Употреба (снимки)



Резервни части



Резервни части за арт. 596PLUS/6G



Резервни части за арт. 596PLUS/6G



Резервни части за арт. 596PLUS/6G

Често задавани въпроси

Можем ли да премахнем хлабината между остриетата на ножицата за рязане на болтове
Разбира се. Процедурата е описана в инструкциите,които придружават инструмента.

Ако сменим триъгълното острие , трябва ли да регулираме и хлабината?

При монтажа е необходимо да се уверите, че остриетата са монтирани успоредно и че винтовете са затегнати правилно.