

Części zamienne do 596/6A

596.1/7A






Profile



Cechy produktu

- szczęka + 2 śruby + 2 nakrętki

		
610969	300	265
610970	350	265
610971	450	547
610972	600	877
610973	750	1391
610974	900	1887
613078	1050	2144

* Przedstawiony wygląd produktu jest orientacyjny. Wszystkie wymiary są w mm, podana waga w gramach

