

# Zestaw wkrętek we wkładce SOS

964/37SOS



## Profile

---









## Cechy produktu

- Wkładka narzędziowa: 564 x 364 x 30 mm
- Kompatybilna z szufladami z linii Eurostyle, Eurovision, Euromotion, Europlus i Hercules (szuflady przednie)

## Zestaw zawiera:

- 5x wkrętak płaski TBI (art. 605TBI) rozm. 0.5x3.0x80, 0.8x4.0x100, 1.0x5.5x125, 1.2x6.5x150, 1.6x8.0x175
- 4x wkrętak krzyżakowy (PH) TBI (art. 615TBI) rozm. PH 0x60, PH 1x80, PH 2x100, PH 3x150
- 2x wkrętak krótki płaski TBI (art. 627TBI) rozm. 1,0x5,5x25, 1,2x6,5x25
- 2x krótki wkrętak krzyżakowy (PH) TBI (art. 626TBI) rozm. PH 1x25, PH 2x25
- 9x wkrętak TBI z profilem TX (art. 621TBI) rozm. TX 6, TX 8, TX 10, TX 15, TX 20, TX 25, TX 27, TX 30, TX 40
- 6x klucz sześciokątny z kulką w kształcie litery T (art. 193HXS) rozm. 3, 4, 5, 6, 8, 10

Nazwa produktu	SKU	Artykuł	Wymiary	Ilość
Zestaw wkrętaków we wkładce SOS	621396	964/37SOS	-	28
Wkrętak płaski TBI		605TBI	0.5 x 3.0x80, 0.8 x 4.0x100, 1.0 x 5.5x125, 1.2 x 6.5x150, 1.6 x 8.0x175	5
Wkrętak krzyżakowy (PH) TBI		615TBI	PH 0x60, PH 1x80, PH 2x100, PH 3x150	4
Krótki wkrętak krzyżakowy (PH) TBI		626TBI	PH 1x25, PH 2x25	2
Wkrętak krótki płaski TBI		627TBI	1.0 x 5.5x25, 1.2 x 6.5x25	2
Wkrętak TBI o profilu TX		621TBI	TX 6, TX 8, TX 10, TX 15, TX 20, TX 25, TX 27, TX 30, TX 40	9
Klucz imbusowy z kulką z uchwytem T		193HXS	3, 4, 5, 6, 8, 10	6
Wkładka SOS do 964/37SOS		vI964/37SOS	564x364x30	1

\* Przedstawiony wygląd produktu jest orientacyjny. Wszystkie wymiary są w mm, podana waga w gramach

## Wskazówki bezpieczeństwa



- Use a screw holding screwdriver to get screws started in awkward, hard-to-reach areas.
- Use a stubby screwdriver in close quarters where a conventional screwdriver cannot be used.
- A rounded tip should be redressed with a file; make sure edges are straight.
- Screwdrivers used in the shop are best stored in a rack. This way, the proper selection of the right screwdriver can be quickly made.
- Keep the screwdriver handle clean; a greasy handle is apt to cause accidents.
- A screwdriver should never be used as pry bar. If it is overstressed in this manner, the blade might break and send a particle of steel into the operator's arm or even towards his eyes.



- Don't use pliers on the handle of a screwdriver to get extra turning power. A wrench should only be used on the square shank or bolster of a screwdriver that is especially designed for that purpose.
- Don't expose a screwdriver blade to excessive heat as it may reduce the hardness of the blade.
- Don't use a screwdriver with a split or broken handle.
- Don't use a regular screwdriver to check a storage battery or to determine if an electrical circuit is live.

