

Гарнитура одвртки во SOS влошка за алат

964/37SOS



Profiles









Product features

- Димензија на влошката : 564 x 364 x 30 mm
- Компатибилни со фиоките на Economic, Europlus и Hercules (предните фиоки)

Гарнитурата вклучува:

- 5 x плоснати одвртувачи TBI (article 605TBI) dim. 0.5x3.0x80, 0.8x4.0x100, 1.0x5.5x125, 1.2x6.5x150, 1.6x8.0x175
- 4 x крстач (PH) одвртувачи TBI (article 615TBI) dim. PH 0x60, PH 1x80, PH 2x100, PH 3x150
- 2 x одвртка кратка (PH) плосната TBI (article 627TBI) dim. 1.0x5.5x25, 1.2x6.5x25
- 2 x Одвртка кратка крстач (PH)облик TBI изведба (article 626TBI) dim. PH 1x25, PH 2x25
- 9 x TBI одвртувач со TX профил (article 621TBI) dim. TX 6, TX 8, TX 10, TX 15, TX 20, TX 25, TX 27, TX 30, TX 40
- 6x клуч имбус со Т рачка и топчест завршеток (артикл 193HXS) димензии 3,4,5,6,8,10

Product name	SKU	Article	Dimensions	Quantity
Гарнитура одвртки во SOS влошка за алат	621396	964/37SOS	-	28
Одвртувач плоснат TBI изведба		605TBI	0.5 x 3.0x80, 0.8 x 4.0x100, 1.0 x 5.5x125, 1.2 x 6.5x150, 1.6 x 8.0x175	5
Одвртка крстач (PH) TBI изведба		615TBI	PH 0x60, PH 1x80, PH 2x100, PH 3x150	4
Одвртка кратка крстач (PH)облик TBI изведба		626TBI	PH 1x25, PH 2x25	2
Одвртка плосната кратка TBI изведба		627TBI	1.0 x 5.5x25, 1.2 x 6.5x25	2
Одвртка со TX профил TBI изведба		621TBI	TX 6, TX 8, TX 10, TX 15, TX 20, TX 25, TX 27, TX 30, TX 40	9
Клуч имбус лопатест со Т рачка		193HXS	3, 4, 5, 6, 8, 10	6
SOS влошка за 964/37 SOS		v1964/37SOS	564x364x30	1

* Сликите на производите се симболични. Сите димензии се во мм, тежината е во грамови. Сите наведени димензии може да се разликуваат во ниво на толеранција

Safety tips



- Use a screw holding screwdriver to get screws started in awkward, hard-to-reach areas.
- Use a stubby screwdriver in close quarters where a conventional screwdriver cannot be used.
- A rounded tip should be redressed with a file; make sure edges are straight.
- Screwdrivers used in the shop are best stored in a rack. This way, the proper selection of the right screwdriver can be quickly made.
- Keep the screwdriver handle clean; a greasy handle is apt to cause accidents.
- A screwdriver should never be used as pry bar. If it is overstressed in this manner, the blade



- Don't use pliers on the handle of a screwdriver to get extra turning power. A wrench should only be used on the square shank or bolster of a screwdriver that is especially designed for that purpose.
- Don't expose a screwdriver blade to excessive heat as it may reduce the hardness of the blade.
- Don't use a screwdriver with a split or broken handle.
- Don't use a regular screwdriver to check a storage battery or to determine if an electrical circuit is live.

might break and send a particle of steel into the operator's arm or even towards his eyes.