


# SOS Modul - Schraubendreher-Set TBI und Stiftschlüssel Kugelkopf/Sechskant mit T-Griff

964/37SOS



## Profile



## Produkteigenschaften

- Abmessungen Werkzeugeinsätze: 564 x 364 x 30 mm
- Für die Schubladen Eurostyle, Eurovision, Euromotion, Europlus und Hercules geeignet

## Enthalten sind:

- 5x Schraubendreher für Schlitzschrauben mit 3-Komponentengriff (Artikel 605TBI) Dim. 0.5x3.0x80, 0.8x4.0x100, 1.0x5.5x125, 1.2x6.5x150, 1.6x8.0x175
- 4x Schraubendreher für Kreuzschlitzschrauben PHTBI (Artikel 615TBI) Dim. PH 0x60, PH 1x80, PH 2x100, PH 3x150
- 2x Schraubendreher für Schlitzschrauben, kurze Klinge, 3-Komponenten-Griff (Artikel 627TBI) Dim. 1.0x5.5x25, 1.2x6.5x25
- 2x Schraubendreher PZ, kurze Klinge, 3-Komponenten-Griff (Artikel 626TBI) Dim. PH 1x25, PH 2x25
- 9x Schraubendreher mit 3-Komponenten Griff für Innen-TX-Schrauben (Artikel 621TBI) Dim. TX 6, TX 8, TX 10, TX 15, TX 20, TX 25, TX 27, TX 30, TX 40

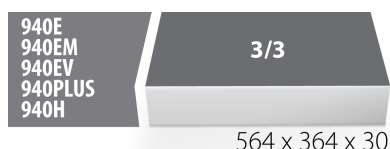
- 6x Kugelkopf-Sechskantstiftschlüssel mit T-Griff (Artikel 193HXS) Dim. 3, 4, 5, 6, 8, 10






## SOS-Modul-Vorteile:


- Material: weiches Polyäthylenschaumstoff
- SOS-Module sind aus 2-lagigem geschäumten Polyethylen hergestellt, das beständig gegen Lagerfett, Benzin, Rohöl, Nitroverdünnungsmittel, Leim und Motoröl ist. Die Flüssigkeiten können einfach und ohne sichtbaren Reste (Flecken) entfernt werden. Leime und Motoröl müssen umgehend mit Hilfe von Reinigungsbenzin entfernt werden um bleibende Flecken zu vermeiden.
- Polyethylen-Schaumstoffeinlagen dienen dazu, Werkzeuge in Metallkassetten, Koffern und Schubladen von Werkzeugwagen und Werkzeugschränken ordentlich und geordnet zu halten. Die Einsätze sind in einem breiten Temperaturbereich einsetzbar, feuchtigkeitsbeständig und haben eine lange Lebensdauer bei normalem Gebrauch. Sie schützen die Werkzeuge vor Beschädigungen, indem sie sie in einer definierten und gekennzeichneten Position fixiert sind und so unkontrollierte Bewegungen im Lagerraum verhindern. Da die Stellen auf der Kassette genau definiert und für das Werkzeug ausgelegt sind, kann man schnell erkennen, welches Teil des Werkzeugsets fehlt.

## Warum Unior wählen:

- Unior ist eine renommierte Marke in der Branche, die für ihr Engagement für Qualität und Innovation bekannt ist. Die Werkzeuge von Unior erfüllen die höchsten Standards und gewährleisten Zuverlässigkeit und hervorragende Leistung.



Produktname	SKU	Artikel	Dimensionen	Anzahl
SOS Modul - Schraubendreher-Set TBI und Stiftschlüssel Kugelkopf/Sechskant mit T-Griff	621396	964/37SOS	-	28
Schraubendreher für Schlitzschrauben, 3-Komponentengriff		605TBI	0.5 x 3.0x80, 0.8 x 4.0x100, 1.0 x 5.5x125, 1.2 x 6.5x150, 1.6 x 8.0x175	5
Schraubendreher für Kreuz-PH, 3-Komponentengriff		615TBI	PH 0x60, PH 1x80, PH 2x100, PH 3x150	4
Schraubendreher PH, kurze Klinge, 3-Komponenten-Griff		626TBI	PH 1x25, PH 2x25	2
Schraubendreher für Schlitzschrauben, kurze Klinge, 3-Komponenten-Griff		627TBI	1.0 x 5.5x25, 1.2 x 6.5x25	2
Schraubendreher, 3-Komponenten Griff, für Innen-TX-Schrauben		621TBI	TX 6, TX 8, TX 10, TX 15, TX 20, TX 25, TX 27, TX 30, TX 40	9

Produktname	SKU	Artikel	Dimensionen	Anzahl
Kugelpopf-Sechskantstiftschlüssel mit T-Griff		193HXS	3, 4, 5, 6, 8, 10	6
SOS Moduleinsatz für Schraubendreher TBI und Stiftschlüssel Kugelpopf/Sechskant mit T-Griff		v1964/37SOS	564x364x30	1

\* Bilder von Produkten sind Symbolfotos. Abmessungen sind in mm, Gewichte in Gramm.

## Sicherheitstipps



- Verwenden Sie einen Schraubenzieher mit Schraubenhalterung, um Schrauben an ungünstigen, schwer zugänglichen Stellen anzusetzen.
- Verwenden Sie einen Vergaserschraubendreher in engem Bereichen, wo ein herkömmlicher Schraubendreher nicht verwendet werden kann.
- Eine abgerundete Spitze sollte mit einer Feile korrigiert werden. Stellen Sie sicher, dass die Kanten gerade sind.
- Im Geschäft verwendete Schraubendreher werden am besten in einem Gestell aufbewahrt. Auf diese Weise kann schnell die richtige Auswahl des richtigen Schraubendrehers getroffen werden.
- Halten Sie den Schraubendrehergriff sauber. Ein fettiger Griff kann zu Unfällen führen.
- Ein Schraubendreher sollte niemals als Stemmeisen verwendet werden. Wenn er auf diese Weise überbeansprucht wird, kann die Klinge brechen und ein Stahlpartikel in den Arm des Bedieners oder sogar in Richtung seiner Augen schleudern.



- Verwenden Sie keine Zange am Griff eines Schraubendrehers, um zusätzliche Drehkraft zu erhalten. Ein Schraubenschlüssel sollte nur am Vierkantschaft oder an der Backe eines speziell für diesen Zweck entwickelten Schraubendrehers verwendet werden.
- Setzen Sie eine Schraubendreherspitze keiner übermäßigen Hitze aus, da dies die Härte der Spitze verringern kann.
- Verwenden Sie keinen Schraubendreher mit gespaltenem oder gebrochenem Griff.
- Verwenden Sie keinen normalen Schraubendreher, um eine Speicherbatterie zu überprüfen oder um festzustellen, ob ein Stromkreis unter Spannung steht.