

Zestaw kluczy nasadowych z akcesoriami we wkładce SOS

964/36SOS



Profile



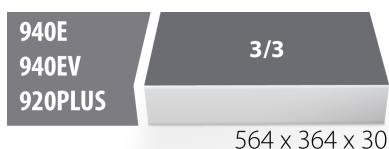
Cechy produktu















- Wkładka narzędziowa: 564 x 364 x 30 mm
- Kompatybilna z szufladami z linii Eurostyle, Eurovision, Europlus i Hercules (szuflady przednie)










Zestaw zawiera:

- 12x nasadka 1/4", 6-kątna (art. 188/2 6P) rozm. 4, 4.5, 5, 5.5, 6, 7, 8, 9, 10, 11, 12, 13
- 7x nasadka 1/4" with wewnętrznym profilem TX (art. 189/2) rozm. E4, E5, E6, E7, E8, E10, E11
- 19x nasadki wkrętakowe 1/4"; imbus (art. 187/2HX rozm. 3, 4, 5, 6, 7), profil TX (art. 187/2TX rozm. TX8, TX10, TX15, TX20, TX25, TX27, TX30, TX40), krzyżakowe (art. 187/2PH rozm. PH 1, PH 2, PH 3), płaskie (art. 187/2SL rozm. 0.8x4, 1,0x5,5, 1,2x7)
- 1x grzechotka 1/4"
- akcesoria 1/4"; 1x rękojeść obrotowa, 1x przesuwna T - rękojeść, 2x przedłużka (55, 150mm), 1x przegub uniwersalny, 1x adapter (1/4"-3/8")
- 1x pokrętło 1/4"

- 18x nasadka 1/2", 6 kątna (art. 190/1 6P) dim. 10, 11, 12, 13, 14, 15, 16, 17, 18, 19, 20, 21, 22, 23, 24, 27, 30, 32
- 4x nasadka wkrętakowe 1/2", z profilem TX (art. 192/2TX) rozm. TX30, TX40, TX45, TX50
- 4x nasadka 1/2" z wewnętrznym profilem TX (art. 191/1) rozm. E10, E11, E12, E14
- 6x nasadka sześciokątna 1/2" (artykuł 192/2HX) rozm. 6, 7, 8, 9, 10, 12
- 4x nasadka wkrętakowa długa 1/2", z profilem ZX (art. 192/2ZZXL) rozm. M6, M8, M10, M12
- 1x grzechotka 1/2"
- akcesoria 1/2"; 1x pokrętło przegubowe, 1x pokrętło T , 2x przedłużka (125, 250mm), 1x przegub



| Nazwa produktu | SKU | Artykuł | Wymiary | Ilość |
|---|---|------------|--|-------|
| Zestaw kluczy nasadowych z akcesoriami we wkładce SOS | 621395 | 964/36SOS | - | 88 |
| Nasadka 1/4" |  | 188/2 6p | 4, 4.5, 5, 5.5, 6, 7, 8, 9, 10, 11, 12, 13 | 12 |
| Nasadka 1/4" z wewnętrznym profilem TX |  | 189/2 | E 4, E 5, E 6, E 7, E 8, E 10, E 11 | 7 |
| Nasadka wkrętakowa 1/4", imbus |  | 187/2HX | 3, 4, 5, 6, 7 | 5 |
| Nasadka wkrętakowa 1/4" o profilu TX |  | 187/2TX | TX 8, TX 10, TX 15, TX 20, TX 25, TX 27, TX 30, TX 40 | 8 |
| Nasadka wkrętakowa 1/4" płaska |  | 187/2SL | 0.8 x 4, 1,0 x 5,5, 1,2 x 7 | 3 |
| Nasadka wkrętakowa 1/4" krzyżakowa PH |  | 187/2PH | PH 1, PH 2, PH 3 | 3 |
| Grzechotka 1/4" |  | 188.1/1ABI | 1/4" | 1 |
| Pokrętło 1/4" przegubowe |  | 188.2/2BI | 1/4" | 1 |
| Pokrętło 1/4" z przesuwym zabierakiem typu T |  | 188.3/2 | 1/4" | 1 |
| Przedłużka 1/4" |  | 188.4/2 | 1/4"x55, 1/4"x150 | 2 |
| Przegub 1/4" |  | 188.6/2 | 1/4" | 1 |
| Adapter 1/4" |  | 188.7/2 | 1/4" - 3/8" | 1 |
| Pokrętło 1/4" |  | 188.8 | 1/4" | 1 |
| Nasadka 1/2" |  | 190/1 6p | 10, 11, 12, 13, 14, 15, 16, 17, 18, 19, 20, 21, 22, 23, 24, 27, 30, 32 | 18 |

| Nazwa produktu | SKU | Artykuł | Wymiary | Ilość |
|---|---|-------------|----------------------------|-------|
| Nasadka 1/2" z wewnętrznym profilem TX |  | 191/1 | E 10, E 11, E 12, E 14 | 4 |
| Nasadka 1/2" imbus |  | 192/2HX | 6, 7, 8, 9, 10, 12 | 6 |
| Nasadka 1/2" wkrętakowa, profil TX |  | 192/2TX | TX 30, TX 40, TX 45, TX 50 | 4 |
| Nasadka 1/2" wkrętakowa, profil ZX , długa |  | 192/2ZXL | M 6, M 8, M 10, M 12 | 4 |
| Grzechotka 1/2" |  | 190.1/1ABI | 1/2" | 1 |
| Pokrętło z przegubem 1/2" |  | 190.2/1BI | 1/2"x380 | 1 |
| Pokrętło 1/2" z przesuwным zabierakiem typu T |  | 190.3/1 | 1/2" | 1 |
| Przedłużka 1/2" |  | 190.4/1 | 1/2"x250, 1/2"x125 | 2 |
| Przegub 1/2" |  | 190.6/2 | 1/2" | 1 |
| Wkładka SOS do 964/36SOS | | v1964/36SOS | 564x364x30 | 1 |

* Przedstawiony wygląd produktu jest orientacyjny. Wszystkie wymiary są w mm, podana waga w gramach