

Zestaw narzędzi ręcznych we wkładce SOS

964/31SOS



Profile



Cechy produktu











- Wkładka narzędziowa: 564 x 364 x 30 mm
- Kompatybilna z szufladami z linii Eurostyle, Eurovision, Euromotion, Europlus i Hercules (szuflady przednie)

Zestaw zawiera:

- 1x klucz dynamometryczny (art. 263) roz. 1/2"/40-200 Nm
- 9x nasadka wkrętakowa 1/2", z profilem TX (art. 192/2TX) roz. TX20, TX25, TX27, TX30, TX40, TX45, TX50, TX55, TX60
- 9x nasadka długa wkrętakowa 1/2", z profilem TX (art. 192/2TXL) roz. TX20, TX25, TX27, TX30, TX40, TX45, TX50, TX55, TX60
- 9x nasadka 1/2" z wewnętrznym profilem TX (art. 191/1) roz. E10, E11, E12, E14, E16, E18, E20, E22, E24
- 6x nasadka wkrętakowa 1/2", z profilem ZX (art. 192/2ZX) roz. M5, M6, M8, M10, M12, M14
- 5x nasadka długa wkrętakowa 1/2", z profilem ZX (art. 192/2ZXL) roz. M6, M8, M10, M12, M14

- 8x nasadka imbus hex 1/2" (art. 192/2HX) rozm. 5, 6, 7, 8, 9, 10, 12, 14
- 6x nasadka imbus 1/2", długa (art. 192/2HXL) rozm. 5x100, 6x100, 7x100, 8x100, 10x100, 12x100
- 3x nasadka do świec zapłonowych 3/8" (art. 186.4/2) rozm. 21, 19, 16
- 6x wybijak cylindryczny (art. 641/6) rozm. 2, 3, 4, 5, 6, 8)



Nazwa produktu	SKU	Artykuł	Wymiary	Ilość
Zestaw narzędzi ręcznych we wkładce SOS	621390	964/31SOS	-	79
Nasadka 1/2" wkrętakowa, profil TX		192/2TX	TX 20, TX 25, TX 27, TX 30, TX 40, TX 45, TX 50, TX 55, TX 60	9
Nasadka 1/2" wkrętakowa, profil TX , długa		192/2TXL	TX 20, TX 25, TX 27, TX 30, TX 40, TX 45, TX 50, TX 55, TX 60	9
Nasadka 1/2" z wewnętrznym profilem TX		191/1	E 10, E 11, E 12, E 14, E 16, E 18, E 20, E 22, E 24	9
Nasadka 1/2" wkrętakowa, profil ZX		192/2ZX	M 5, M 6, M 8, M 10, M 12, M 14	6
Nasadka 1/2" wkrętakowa, profil ZX , długa		192/2ZXL	M 6, M 8, M 10, M 12, M 14	5
Nasadka 1/2" imbus		192/2HX	5, 6, 7, 8, 9, 10, 12, 14	8
Nasadka 1/2" imbus, typ długi		192/2HXL	5x64, 6x64, 7x64, 8x64, 10x64, 12x64	6
Nasadka 1/2" dwunastokątna		190/1 12p	10, 11, 12, 13, 14, 15, 16, 17, 18, 19, 20, 21, 22, 24, 27, 30, 32	17
Nasadka do świec zapłonowych 3/8"		186.4/2	21, 19, 16	3
Wybijak cylindryczny		641/6	2, 3, 4, 5, 6, 8	6
Klucz dynamometryczny		263	1/2"/40-200 Nm	1
Wkładka SOS do 964/31SOS		vI964/31SOS	564x364x30	1

* Przedstawiony wygląd produktu jest orientacyjny. Wszystkie wymiary są w mm, podana waga w gramach