

Estrattore puleggia di messa in fase

2210/2

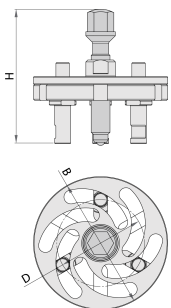


Profili



Attributi del prodotto

- materiale: acciaio al carbonio plus flex premium
- interamente bonificata
- finitura superficiale: cromata ISO 1456:2009 - vite: forgiata
- per la rimozione di pulegge con 3, 6, 9 scanalature
- L'attrezzo è ideato per rimuovere pulegge di trasmissione con scanalature in superficie. L'attrezzo consente di rimuovere pulegge senza rischio di provocare alcun danno. Si adatta inoltre a pulegge con vari diametri, in quanto i bracci sono regolabili.



620226

B

100

D

48 - 82

H

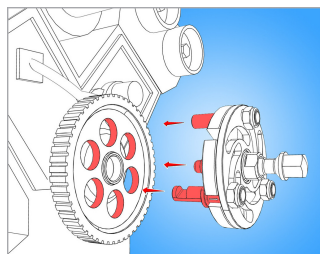
135



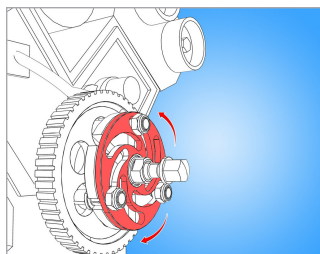
1085

* Le immagini dei prodotti sono puramente simboliche. Tutte le dimensioni sono in mm, peso in grammi.

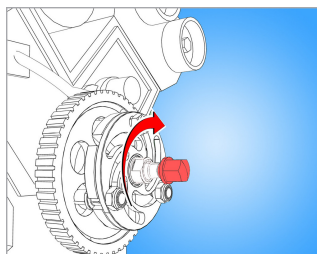
Utilizzo (pictures)



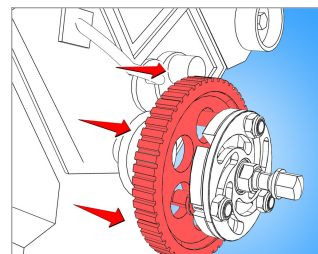
Inserire le gambe dell'estrattore nell'apertura della puleggia.



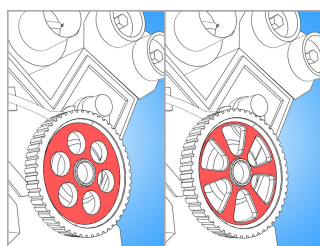
Girare l'impostazione della piastra per spostare le gambe dell'estrattore, in modo da afferrare saldamente la puleggia.



Ruotare il mandrino in senso orario fino a che la puleggia non si stacca.






Una volta finito di lavorare, rimuovere l'estrattore.




PUò essere utilizzato per




Photo (pictures)



Parti di ricambio

 Perno per 2210/2

 braccio per 2210/2

Safety (pictures)

