

# Extracteur de poulie de distribution

2210/2

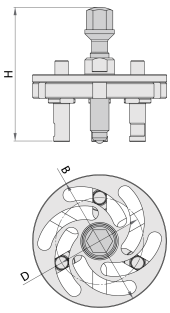


## Profils



## Description produit

- Matière : acier au carbone Premium Flex
- Entièrement forgé et trempé
- Finition : chromé selon la norme EN 12540, vis noircie
- Pour extraire les poulies à 3, 6 ou 9 trous
- Cet outil est conçu pour démonter les poulies d'entraînement qui sont dotées de trous sur leur face avant. Il extrait les poulies sans les endommager et il s'adapte à différents diamètres de poulies, car ses branches sont réglables.



620226

100

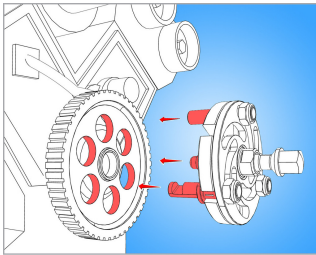
48 - 82

135

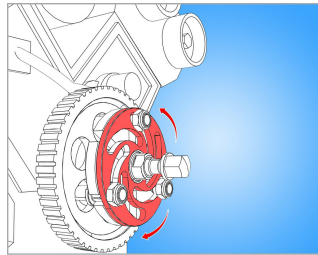
1085

\* Les images des produits ne sont pas contractuelles. Toutes les dimensions sont en mm, les poids en grammes.

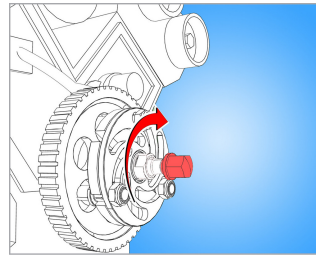
### Utilisation (pictures)



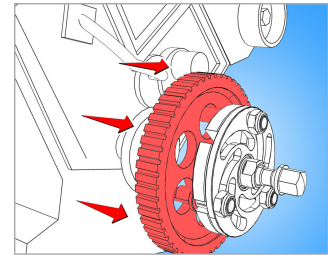
Insérer les bras de l'extracteur dans les trous de la poulie.



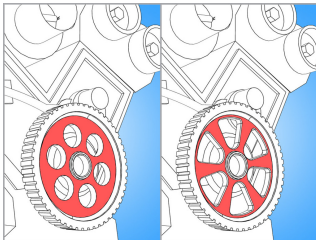
Resserrer les bras de l'extracteur en pivotant le disque de maintien pour augmenter la prise des bras sur la poulie.



Tourner l'arbre dans le sens des aiguilles d'une montre jusqu'à la libération de la poulie.



A la fin du travail, enlever l'extracteur.




Peut être utilisé pour...




### Photo (pictures)



### Pièces de rechange

 Broche pour 2210/2

 Bras pour 2210/2

### Safety (pictures)

