

Lichtmaschinen-Kombischlüssel

2209

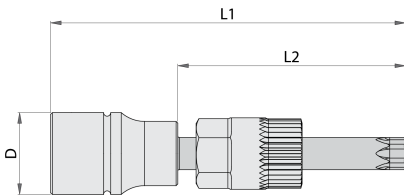





Profile



Produkteigenschaften

- Dieser zweiteilige Lichtmaschinen-Kombischlüssel eignet sich zur Demontage und Montage der Freilauf-Riemenscheibe beim Wechsel der Lichtmaschine oder Riemenscheibe. Da die Riemenscheibe zum Lösen oder Befestigen der Zentralmutter außen nicht gehalten werden kann, ist es erforderlich, beim Lösevorgang die Riemenscheibenwelle mit dem 10 mm XZN (oder TX 50) Steckschlüssel gegenzuhalten.



		D	L1	L2	
620225	M 10	23.8	113	75	178
620948	TX 50	23.8	113	75	176

* Bilder von Produkten sind Symbolfotos. Abmessungen sind in mm, Gewichte in Gramm.

Verwendung (Bilder)

