

Dişli mil kesme aleti

586/6



Profiles



Product features

- özel dövme alet çeliğinden üretilmiştir ve 8,8 sınıfına kadar olan en sert dişli milleri bile düzgün bir şekilde kesen değiştirilebilir çenelerle donatılmıştır
- sıcak dövme, tamamen sertleştirilmiş ve temperlenmiş
- kesici çeneler, dayanıklılığın artırılması için ekstra sertleştirilmiş ve temperlenmiştir
- alet kolları, toz kaplamalı çelik borulardan yapılmıştır ve rahat bir kavrama sağlaması için plastik manşonlarla donatılmıştır

Avantajları:

- üç farklı boyuttaki dişli milleri kesebilir
- temiz kesim - dişli milde hiçbir çapak bulunmaz
- Dişli milin dişleri korunur
- korozyona karşı korumalıdır
- çalışması kolaydır ve rahat bir kullanım sağlar
- dişli millerin hassas ve hızlı bir şekilde kesilmesini sağlar
- levye kolunun, hızlı ve yekpare kesim sağlamaya uygun bir uzunluğu bulunmaktadır; bu nedenle dişli milleri kesmek için daha az güç gerektirir.
- kesme aletinin uygun bir açıklığı bulunmaktadır
- doğru şekilde çalıştırmak için kesme aleti, üst levye kolu azami ölçüde kaldırılarak açılmalıdır. Tam olarak açıldığında, dişli mili uygun boyuttaki kesme aleti açıklığına yerleştirin

Dişli millerin kesilmesi

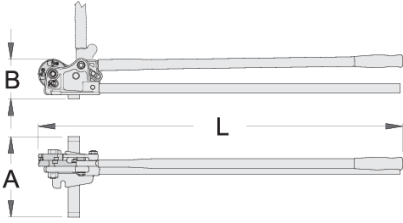
- 1. Dişli mili uygun boyuttaki açıklığa yerleştirin.
- 2. Dişli mil kesme aletinin dişlerine sıkıca oturmalıdır.

Kesme işlemi sırasında dikkate alınacak önemli bilgiler

- 1. Zeminde çalışırken, ayağınızla bağlantı ayağına baskı uygulayın
- 2. Kesme aleti (kod 620256) yalnızca M8, M10, M12 dişli milleri kesecek şekilde tasarlanmıştır, 621479 kodlu ürün M6, M8 ve M10'u keser.
- 2. Kesme aleti, sertleştirilmiş dişli mil ya da civataları kesmek üzere tasarlanmamıştır.
- 4. Kesici ağızları yıprandığında daima her iki kesici çeneyi de değiştirin.
- hasarlı kesme aleti çenelerini değiştirme olanağı
- kesme aleti çene malzemesi: özel alet çeliği
- M8, M10, M12 dişli millerin (kod 620256), M6, M8, M10 (kod 621479) kesilmesi için
- temiz kesim, çapaksız
- dişlerin korunması
- basit kullanım

Dikkat!

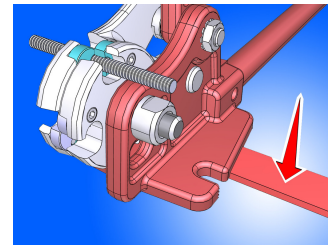
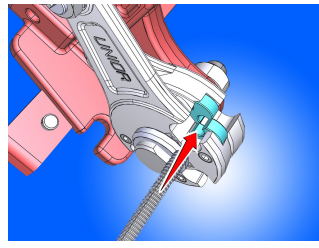
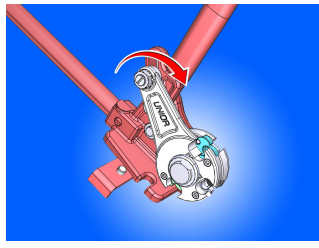
- kullanmadan önce talimatları okuyunuz
- kullanırken daima uygun koruyucu ekipmanları kullanın



Barcode	↕	↕	↕	L	B	A	Icon
621479	M 6	M 8	M 10	945	95	210	5100
620256	M 8	M 10	M 12	945	95	210	5750

* Ürünlerin resimleri semboliktir. Bütün boyutlar mm ve ağırlık gram cinsindedir.

Usage (pictures)



Kesicinin açılması:
Doğru şekilde kullanmak için kesici, üstteki levye için kesici, üstteki levye kolu azami ölçüde kaldırılarak açılmalıdır. Tam olarak açıldığında dişli mili kesicinin ilgili boyuttaki açıklığına yerleştirin.

Dişli millerin kesilmesi:
Dişli mili ilgili boyuttaki açıklığa yerleştirin. Dişli mil kesici dişlerine tam olarak oturmalıdır.

Kesme işlemiyle ilgili önemli notlar: Zeminde kullanırken, bağlantı ayağına ayağınızla baskı uygulayın.



Spare parts



586/6 için kesme aleti



586.1/7 için vida takımı 6 parça



586/6 için diş düzeltme aleti