

Makaze za sečenje šipki sa navojem

586/6



Profili



Opis proizvoda

- izrađene od specijalno kovanog čelika, sa izmenljivim čeljustima koja lako seku šipke sa navojem tvrdoće do klase 8,8
- kovana, potpuno poboljšana i ojačana
- rezne čeljusti su dodatno ojačane i poboljšane za produženu trajnost
- ručke su izrađene od čelične cevi lakirane prahom sa plastičnom oblogom za prijatan prihvat

Prednosti:

- sečenje šipki sa navojem tri različite dimenzije
- čisto sečenje - bez ostataka na šipki sa navojem
- čuvanje navoja
- zaštita od korozije
- lako za upotrebu i prijatno rukovanje
- precizan i brz rez navoja
- dužina ručki omogućava brzo i ravnomerno rezanje, kao i manje potrebnu snagu za rezanje
- pravilno otvaranje makaza
- za ispravno rukovanje makaze treba otvoriti do najvećeg položaja gornje ručke. Kada su u potpunosti otvorene, ubaciti šipku sa navojem u otvor makaza.

Sečenje šipki sa navojem

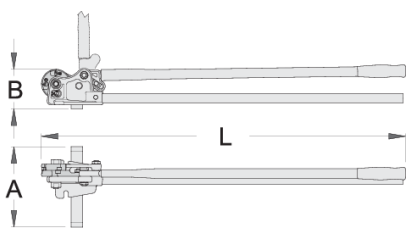
- 1. Ubaciti šipku sa navojem u otvor makaza
- 2. Šipka treba precizno da leži u navoju sečiva

Važne napomene za sečenje

- 1. Ako koristite makaze na podu, pritisnite nogom držač
- 2. Makaze su dizajnirane da seku: M6, M8, M10 šipke sa navojem - art.sa kodom 621479 i M8, M10, M12 šipke sa navojem - art. sa kodom 620256
- 3. Makaze nisu dizajnirane da seku ojačane šipke sa navojem ili zavrtnje
- 4. Kada se sečiva istupe, obavezno zameniti oba sečiva rezne čeljusti
- mogućnost zamene oštećenih reznih čeljusti
- materijal: premium plus alatni čelik
- sečenje M6, M8, M10, M12 navoja
- čist rez, bez hrapavosti
- očuvanje navoja
- jednostavnost upotrebe

Pažnja!

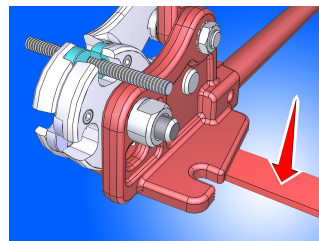
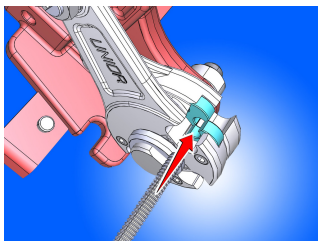
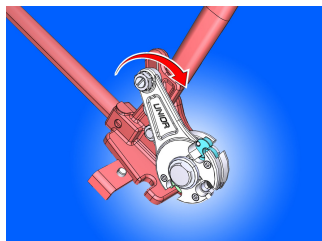
- pre upotrebe alata obavezno pročitajte uputstvo
- prilikom upotrebe obavezno koristiti odgovarajuću zaštitnu opremu



Barcode	M6	M8	M10	L	B	A	Weight
621479	M 6	M 8	M 10	945	95	210	5100
620256	M 8	M 10	M 12	945	95	210	5750

* Fotografije proizvoda su simbolične. Sve dimenzije su u mm, a težina u gramima. Sve navedene dimenzije mogu odstupati u granicama tolerancija.

Upotreba (slike)



za ispravno rukovanje makaze treba otvoriti do najvećeg položaja gornje ručke. Kada su u potpunosti otvorene, ubaciti šipku sa navojem u odgovarajući otvor makaza.

sečenje šipki sa navojem: ubaciti šipku sa navojem u otvor makaza šipka sa navojem treba čvrsto da "legne" u predviđeni prihvat makaza

važno upozorenje
prilikom upotrebe:
ukoliko koristite makaze na podu, pritisnite držač nogom



Rezervni delovi



Nož za 586/6



Garnitura 6 vijaka za art.586.1/7



Korektor navoja za art.586/6