

Rezač závitových tyčí

Hidden

586/6



Profiles



Product features

- vyrobené zo špeciálne kalenej nástrojovej ocele, z vymeniteľnými čelustami, reže závitové tyče do triedy 8,8.
- tvrdené a kalené
- čeluste sú špeciálne kalené a temperované pre väčšiu odolnosť
- rukoväte sú vyrobené z lakovaných oceľových trubiek a sú potiahnuté plastom pre lepšie uchopenie

Výhody:

- schopné strihať tyče 3 rozmerov
- čistý rez, žiadna špona nezostane na závitovej tyči
- Uchovanie závitov na závitovej tyči
- chránené voči korózii
- ľahká práca, komfortné ovládanie
- čistý a rýchly rez
- páka je prispôsobená na ľahšie strihanie a je potrebné vyvinúť menšiu silu na strih závitovej tyče
- vhodné otvorenie rezača
- Pre ľahšiu prácu je potrebné maximálne otvoriť rukoväť. Keď je rezač maximálne otvorený, vložte závitovú tyč do správneho otvoru.

Rezanie závitovej tyče

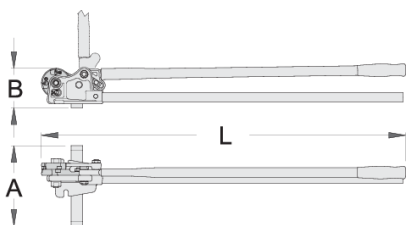
- Vložte závitovú tyč do zodpovedajúceho otvoru
- Závitovú tyč upevnite do rezača





Dôležité poznámky pri rezaní

- Pri práci na podlahe použite tlak nohy na držiak
- Rezač (kód 620256) je navrhnutý iba pre závitové tyče M8, M10 a M12, (kód 621479) pre tyče M6, M8, M10.
- Rezač nie je navrhnutý pre tvrdené tyče a betonársku oceľ.
- Keď sú nože opotrebované vymeňte vždy oba nože.
- možnosť výmeny opotrebovaných nožov
- materiál: premium plus uhlíková oceľ
- rezanie M8, M10, M12 závitových tyčí (kód 620256), rezanie M6, M8,, M10 (kód 621479)
- čistý rez, bez špôn
- udržanie závitů
- jednoduchá práca

Výstraha!

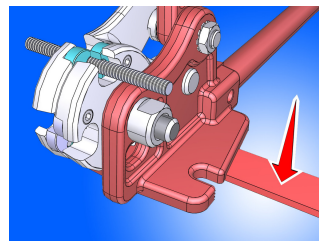
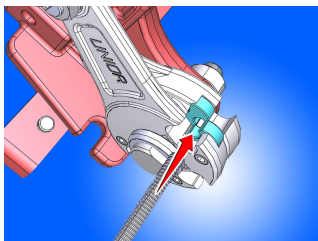
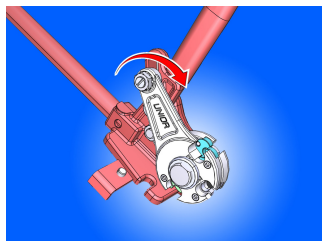
- pred prácou si prečítajte návod
- pri práci používajte ochranné pracovné pomôcky



				L	B	A	
621479	M 6	M 8	M 10	945	95	210	5100

* Obrázky sú symbolické. Všetky rozmery sú v mm, hmotnosť je v g. Všetky udané rozmery sa môžu líšiť v rámci tolerancie.


Usage (pictures)



Správne roztvorenie nožníc; Pre správne používanie nástroja je potrebné otvorenie až do maximálnej polohy. Potom je možné vložiť závitové tyče zodpovedajúcej veľkosti.

Rezanie závitových tyčí; Vložte závitovú tyč do otvoru príslušného rozmeru. Závitová tyč by mala zapadať presne do rezačky závitů.

Dôležité upozornenie počas rezania: keď používate nástroj na podlahe, použite tlak nohy na podporu



Spare parts



čelusť pre 586/6



Korektor závitů pre 586/6