

Tronchese per barre filettate

586/6



Profili



Attributi del prodotto

- realizzato in acciaio speciale per utensili, forgiato, bonificato. Dotato di ganasce intercambiabili, in grado di tagliare facilmente anche le più robuste barre filettate
- interamente bonificato
- ganasce di taglio extra temprate per aumentarne la durezza.
- impugnatura in tubi di acciaio, laccata. Robusta impugnatura di plastica per una comoda presa.

Vantaggi:

- possibilità di tagliare barre filettate di tre diverse dimensioni
- taglio preciso - senza bavature sulla barra filettata
- conservazione del filo della barra filettata
- protezione contro la corrosione
- maneggevole e di semplice utilizzo
- taglio preciso e rapido di barre filettate
- impugnatura della lunghezza ideale per consentire un taglio rapido ed uniforme, riducendo così la forza di taglio necessaria.
- adeguata apertura del tagliente
- per operare correttamente, il tagliente deve essere aperto sollevando l'impugnatura della leva superiore fino alla massima estensione. Quando questa è completamente aperta, inserire la barra filettata nell'apertura del tagliente della dimensione corrispondente.

Taglio di barre filettate

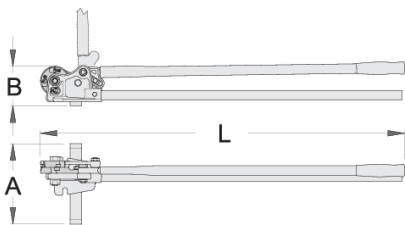
- 1. inserire la barra filettata nell'apertura della dimensione corrispondente.
- 2. la barra filettata deve inserirsi saldamente nella linea di taglio.






Note importanti durante il taglio

- 1. in caso di utilizzo su pavimento, esercitare con il piede una pressione sulla staffa.
- 2. il tagliente (codice 620256) è ideato soltanto per tagliare barre filettate M8, M10, M12 - codice 621479 per tagliare M6, M8, M10.
- 3. il tagliente non è ideato per tagliare barre filettate indurite o bulloni.
- 4. se usurate, sostituire sempre entrambe le ganasce.
- possibilità di sostituzione delle ganasce di taglio danneggiate
- materiale: acciaio al carbonio plus premium
- taglio preciso di barre filettate M8, M10, M12 (codice 620256), M6, M8, M10 (codice 621479)
- taglio pulito, senza bavature
- conservazione dei fili
- semplice utilizzo

Attenzione!

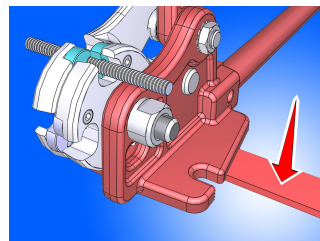
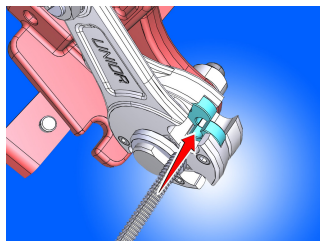
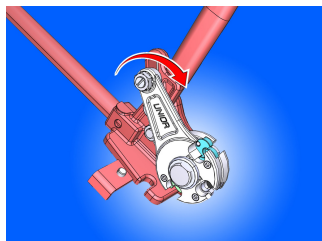
- Prima dell'utilizzo, leggere attentamente le istruzioni.
- Durante l'uso, utilizzare sempre una adeguata attrezzatura protettiva



|  |  |  |  | L | B | A |  |
|--|---|---|---|-----|----|-----|---|
| 621479 | M 6 | M 8 | M 10 | 945 | 95 | 210 | 5100 |
| 620256 | M 8 | M 10 | M 12 | 945 | 95 | 210 | 5750 |

* Le immagini dei prodotti sono puramente simboliche. Tutte le dimensioni sono in mm, peso in grammi.

Utilizzo (pictures)



Apertura del tagliente:
Per operare correttamente, il tagliente deve essere aperto sollevando l'impugnatura della leva superiore fino alla massima estensione. Quando è completamente aperto, inserire la barra filettata nell'apertura del tagliente della dimensione corrispondente.

Taglio di barre filettate:
Inserire la barra filettata nell'apertura della dimensione corrispondente. La barra filettata deve inserirsi saldamente nella linea di taglio.

Note importanti per l'operazione di taglio:
quando si opera sul pavimento, applicare la pressione del piede sulla staffa.



Parti di ricambio



Tagliente per art. 586/6



Serie di viti per art. 586.1/7 - 6 pezzi



Adattatore per la filettatura per art. 586/6