

Menetesszár-vágó

586/6



Profilok



Termékjellemzők

- speciális, kovácsolt szerszámacélból, cserélhető vágópofákkal, amelyek még a legellenállóbb, 8,8 osztályú menetesszárakkal is könnyedén megbirkóznak
- kovácsolt, teljes anyagában nemesített
- a vágóélek külön nemesítve a megnövelt tartósság érdekében
- a szerszám nyelei porfestett acélcsőből készülnek, műanyag markolattal a kényelmes fogáshoz

Előnyök:

- egy vágópofa három különböző méretű menetesszár vágására alkalmas
- tiszta vágás - sorjamentes felület
- szár menetének védelme
- korrózió elleni védelem
- egyszerű használat és kényelmes kezelhetőség
- menetesszárak pontos és gyors vágása
- a nyelek megfelelő hosszúságúak a gyors és egységes vágáshoz, így kisebb erő kifejtés szükséges a menetesszárak darabolása során
- a vágó nyílása megfelel a menetesszár méretének
- A helyes működéshez a vágót a felső karral teljesen ki kell nyitni. Nyitott állapotban helyezzük a menetesszárát a megfelelő méretű vágónyílásba.

Menetesszárok vágása:

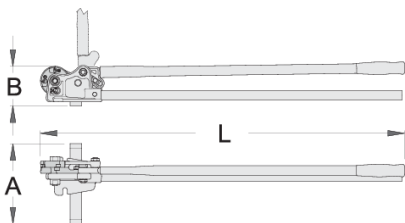
- A menetesszárat illesszük a megfelelő méretű nyílásba.
- A menetesszárnak pontosan kell illeszkednie a vágó menetéhez.






Fontos megjegyzés a vágáshoz:

- Padlón történő használatnál lábunkkal nyomjuk le a támasztékot.
- A 620256 kódszámú vágóeszköz az M8, M10 és M12 méretű, a 621479 kódszámú pedig az M6, M8, M10 méretű menetesszárok vágásához alkalmazható.
- A szerszám nem alkalmas edzett menetesszárok, vagy csapszegek vágására.
- Mindig cseréljük ki a vágópofákat, amennyiben a vágóélek elhasználódtak.
- a sérült vágóélek cserélhetőek
- anyaga: Premium Plus szénacél
- 620256 - M8, M10, M12 menetesszárokhoz; 621479 - M6, M8, M10 menetesszárokhoz
- tiszta, sorjamentes vágás
- a szárok vágása során a szerszám kialakítása megőrzi a menetet
- egyszerű kezelés

Figyelem!

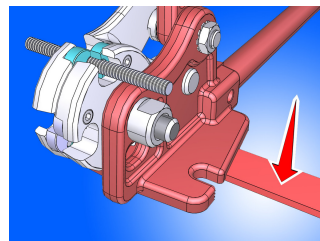
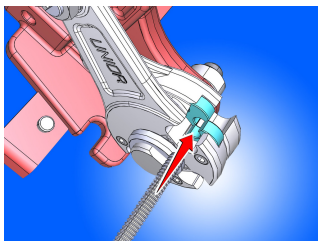
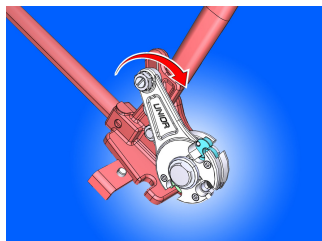
- A használat előtt olvassuk el a kezelési útmutatót!
- A használat során mindig viseljük megfelelő védőfelszerelést!



				L	B	A	
621479	M 6	M 8	M 10	945	95	210	5100
620256	M 8	M 10	M 12	945	95	210	5750

* A termékeképek illusztrációk. Minden feltüntetett méret milliméterben, a tömegek grammokban. Az összes feltüntetett méret eltérhet a toleranciának megfelelően.

Használat (pictures)



A vágó nyitása: a helyes működéshez a vágót a felső karral teljesen ki kell nyitni. Nyitott állapotban helyezzük a menetesszárat a megfelelő méretű vágónyílásba.

Menetesszárok vágása: a menetesszárat illesszük a megfelelő méretű nyílásba. A menetesszárnak pontosan kell illeszkednie a vágó menetéhez.

Fontos megjegyzés a vágáshoz: a padlón való használat során lábunkkal nyomjuk le a támasztéket.



Pótalkatrészek



Vágóél 586/6 menetesszár-vágóhoz



Csavarok 586.1/7 vágóélhez, 6 darab



Menetjavító 586/6 menetesszár-vágóhoz