

# Nitovačka pre motocyklové reťaze

3200/2BI



## Profiles

---



## Product features

- materiál: premium flex plus uhlíková ocel'
- povrchová úprava: chrómovaná podľa ISO 1456:2009
- ergonomicky tvarovaná dvojjložková rukoväť
- Rozmery boxu: 321 x 198 x 54

## Použitie:

- pre DID reťaze s rozmermi 520, 525, 530 a 532
- pre Regina reťaze s rozmermi 520, 525, 530
- pre RK reťaze s rozmermi 520, 525, 530 a 532

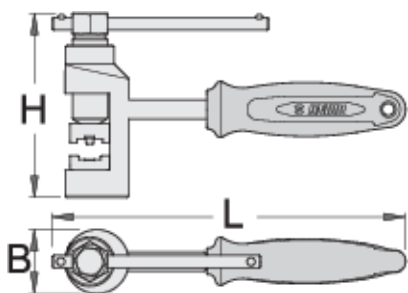
- kompatibilný s väčšinou motocyklových reťazí

### Demontáž reťaze:

- Robustná sada pre demontáž reťaze bez predchádzajúceho brúsenia čapu
- vyberte príslušný pin (priemer  $\text{Ø}3$ ,  $\text{Ø}3,5$  alebo  $\text{Ø}5$  mm) a puzdro ( $\text{Ø}4$ ,  $\text{Ø}5$  alebo  $\text{Ø}6$  mm) zodpovedajúce priemeru kolíka na reťazi
- Vložte kolík do nástroja a umiestnite ho na reťaz; otáčajte rukoväťou nástroja, kým čap z reťaze nevypadne.

### Montáž reťaze:

- zostavte reťaz podľa pokynov výrobcu
- Vyberte vhodnú sadu lisovacích adaptérov (13,5 mm alebo 16 mm)
- Umiestnite sadu do nástroja. Umiestnite nástroj na reťaz a otáčajte držadlom nitovacieho nástroja, až sa dosky a reťaz pevne spoja.
- potom keď reťaz a dosky boli úspešne zrovnané, nainštalujte kolík reťaze
- Môžete si vybrať z 3 typov nitovacích kolíkov (typ A, B alebo C)
- umiestnite nitovaciu sadu do nástroja a otáčaním rukoväte deformujete hlavu kolíka, takže priemer je medzi 5,5-5,8 mm, podľa pokynov výrobcu reťaze.



623220

B

40

H

115

L



270



2490

\* Obrázky sú symbolické. Všetky rozmery sú v mm, hmotnosť je v g. Všetky udané rozmery sa môžu líšiť v rámci tolerancie.

### Usage (pictures)



### Spare parts



Riveting pins



Riveting pins



Riveting pins



Disassembling pin



Disassembling pin



Disassembling pin

## Related products



Kliešte na motocyklové reťaze