

Przyrząd do skuwania i rozkuwania łańcuchów motocyklowych.

3200/2BI



Profile



Cechy produktu

- materiał: stal węglowa premium flex plus
- wykończenie powierzchni : chromowanie zgodne ze standardem DIN ISO 1456:2009
- ergonomiczny wytrzymały dwukomponentowy uchwyt
- Wymiar skrzynki : 321x198x54 mm

Użycie:

- do łańcuchów DID - 520,525, 530 i 532

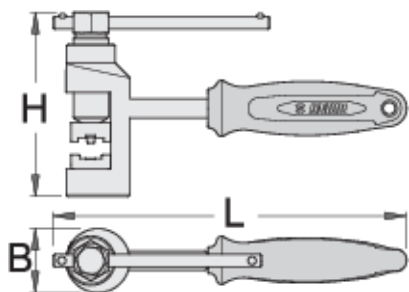
- do łańcuchów Regina - 520, 525, 530
- do łańcuchów RK - 520, 525, 530 i 532
- pasuje do większości łańcuchów motocyklowych

Rozkuwanie łańcucha

- mocny zestaw do rozkuwania łańcuch bez użycia szlifierki
- wybierz odpowiednią średnicę pinu ($\varnothing 3$, $\varnothing 3,5$ lub $\varnothing 5$ mm) i tulejki ($\varnothing 4$, $\varnothing 5$ lub $\varnothing 6$ mm) odpowiadającą średnicy pinu w łańcuchu
- umieść pin w narzędziu, ustaw narzędzie na połączeniu łańcucha i obracaj narzędziem aż pin wypadnie

Montaż łańcucha

- złoż łańcuch zgodnie z zaleceniami producenta
- wybierz prawidłowy rozmiar adapteru do wciskania zależny od rozmiaru płytek (długość do 13.5mm lub 16mm)
- umieść zestaw w narzędziu. Umieść narzędzie na łączonym łańcuchu i zaciśnij pin nitujący przez pokręcenie rękojeścią aż do mocnego połączenia łańcucha
- po umieszczeniu spinki i płytek, umieść pin
- Możesz wybrać jeden z trzech typów pinów nitujących (A, B lub C)
- umieść zestaw nitujący w narzędziu i obróć rękojeść aby zagnieść główkę pinu, do średnic 5.5 do 5.8 mm zgodnie z instrukcją producenta łańcucha



623220

B

40

H

115

L



270



2490

* Przedstawiony wygląd produktu jest orientacyjny. Wszystkie wymiary są w mm, podana waga w gramach

Użycie (Obrazy)



Części zamienne



Riveting pins



Riveting pins



Riveting pins



Disassembling pin



Disassembling pin



Disassembling pin

Pochodne produkty



Szcypce mastre Link do łańcuchów motocyklowych