

Assortimento per aprire, premere e rivettare la catena della moto.

3200/2BI



Profili



Attributi del prodotto

- materiale: acciaio al carbonio plus flex premium
- finitura superficiale: cromata EN 12540
- robusta impugnatura ergonomica bicomponente
- Dimensioni della scatola: 321x198x54

Utilizzo:

- per catene DID con passo 520, 525, 530 e 532

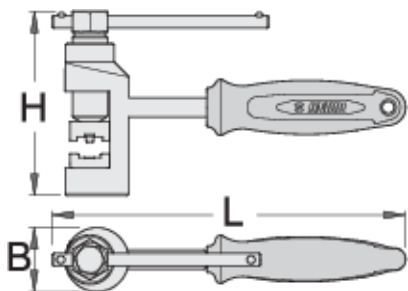
- per catene Regina con passo 520, 525, 530
- per catene RK con passo 520, 525, 530 e 532
- compatibile con la maggior parte delle catene di trasmissione moto

Smontaggio della catena:

- un valido set per smontare una catena senza alcuna necessità di modifica
- selezionare il perno adatto ($\text{Ø}3$ diametro $\text{Ø}3,5$ o $\text{Ø}5$ mm) e la boccola ($\text{Ø}4$ $\text{Ø}5$ o $\text{Ø}6$ mm) corrispondente al diametro del perno sulla catena
- inserire il perno nell'attrezzo, posizionarlo e ruotare l'utensile finché il perno catena cade

Montaggio della catena:



- assemblare la catena secondo le istruzioni del produttore
- selezionare un set appropriato di adattatori a seconda delle dimensioni delle piastre (larghezze guida 13,5 mm o 16 mm)
- posizionare il set nell'utensile. Posizionare l'utensile sul perno di collegamento, premendolo e ruotando la rivettatrice utilizzando l'impugnatura fino a quando le piastre e la catena sono strettamente collegati.
- dopo che la catena di collegamento e le piastre sono state allineate con successo, installare il perno catena
- È possibile scegliere tra 3 tipi di perni di rivettatura (tipo A, B o C)
- posizionare la maglia della catena nell'utensile e ruotare l'impugnatura, creando uno spostamento della testa del perno, così che il diametro sia compreso tra 5,5-5,8 mm. come raccomandano le istruzioni del produttore.



	B	H	L	
623220	40	115	270	2490

* Le immagini dei prodotti sono puramente simboliche. Tutte le dimensioni sono in mm, peso in grammi.

Utilizzo (pictures)



Parti di ricambio



Riveting pins



Riveting pins



Riveting pins



Disassembling pin



Disassembling pin



Disassembling pin

Related products



Pinze maglia di giunzione per catena moto