

Láncszerelő-készlet motorkerékpárokhoz

3200/2BI



Profilok



Termékjellemzők

- anyaga: Premium Flex Plus szénacél
- felületkezelés: krómozott, ISO 1456:2009 szabvány szerint
- ergonomikus, megerősített, kétkomponensű markolat
- doboz mérete: 321 x 198 x 54 mm

Használat:

- 520, 525, 530 és 532 méretű DID láncokhoz

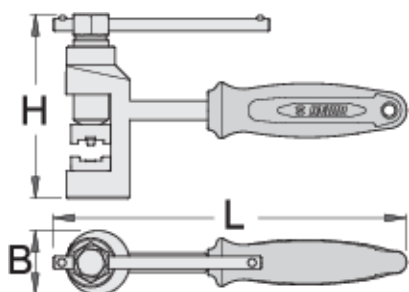
- 520, 525 és 530 méretű Regina láncokhoz
- 520, 525, 530 és 532 méretű RK láncokhoz
- a legtöbb motorkerékpár-lánccal kompatibilis

Lánc szétszerelése:

- Robosztus készlet a lánc bontásához, a lánccsap előzetes köszörülése nem szükséges.
- Válasszuk ki a megfelelő méretű kinyomócsapot (Ø3, Ø3,5 vagy Ø5 mm) és vezetőperselyt (Ø4, Ø5 vagy Ø6 mm) a lánccsap átmérője szerint.
- Illesszük a kinyomócsapot a szerszámba, majd pozícionáljuk a lánc csatlakozásához és forgassuk addig, amíg a lánccsap kiesik.

Lánc összeállítása:

- A láncot a gyártó előírásainak megfelelően állítsuk össze.
- Válasszuk ki a megfelelő présadaptert az összerakószem méretének megfelelően (13,5 vagy 16 mm szélességű vezetősablon).
- Illesszük az adapterkészletet a szerszámba. Helyezzük a szerszámot a lánc csatlakozásához és préseljük össze a csatlakozást a kar forgatásával amíg a szemek szorosan illeszkednek.
- Miután a csatlakozás pontosan illeszkedik, helyezzük be a lánccsapot.
- Három típusú nittelőcsap közül választhatunk (A, B vagy C típus).
- Illesszük a nittelőkészletet a szerszámba és forgassuk el a kart a csap fejének deformálásához, hogy átmérője 5,5 és 5,8 mm között legyen a lánc gyártójának előírása szerint.



623220

B

40

H

115

L



270



2490

* A termékeképek illusztrációk. Minden feltüntetett méret milliméterben, a tömegek grammban. Az összes feltüntetett méret eltérhet a toleranciának megfelelően.

Használat (pictures)



Pótalkatrészek



Riveting pins



Riveting pins



Riveting pins



Disassembling pin



Disassembling pin



Disassembling pin

Related products



Patentszem-fogó motorkerékpár láncokhoz