

Отвёртка шлицевая для точной механики

605E



Профили

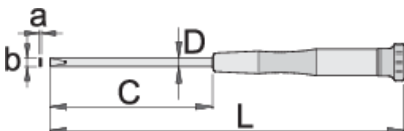





Стандарты




DIN 5265, ISO 2380

Описание товара

- материал: хромованадиевая сталь Premium Hard
- эргономичная двухкомпонентная рукоятка повышенного режима работы
- жало с антикоррозионным покрытием
- ручка с вращающейся головкой



	axb	C	L	D		
608296	0.25 x 1.2	60	153	2.5	10	
608297	0.23 x 1.5	60	153	2.5	11	
608298	0.3 x 1.8	60	153	2.5	12	

	axb	C	L	D		
608299	0.4 x 2.5	75	168	2.5	12	
608300	0.5 x 3.0	100	193	3	13	
608301	0.5 x 3.0	150	243	3	18	Till end of stock
608302	0.8 x 4.0	100	193	4	23	
608303	0.8 x 4.0	150	243	4	28	Till end of stock

* Изображения продуктов носят демонстрационный характер. Все размеры указаны в миллиметрах, вес в граммах.