


# Κατσαβίδι εγκοπής

605E



## Προφίλ

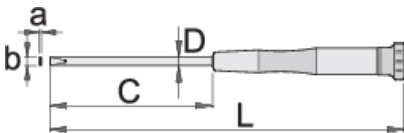





## Πρότυπα




DIN 5265, ISO 2380

## Χαρακτηριστικά προϊόντος

- υλικό: λάμα - χρώμιο βανάδιο
- εργονομική χειρολαβή βαρέως τύπου δυο συστατικών
- Επιπλέον αντισκωριακή επίστρωση στη μύτη
- χειρολαβή με περιστρεφόμενη κεφαλή



	axb	C	L	D		
608296	0.25 x 1.2	60	153	2.5	10	
608297	0.23 x 1.5	60	153	2.5	11	
608298	0.3 x 1.8	60	153	2.5	12	
608299	0.4 x 2.5	75	168	2.5	12	

	axb	C	L	D		
608300	0.5 x 3.0	100	193	3	13	
608301	0.5 x 3.0	150	243	3	18	Till end of stock
608302	0.8 x 4.0	100	193	4	23	
608303	0.8 x 4.0	150	243	4	28	Till end of stock

\* Οι εικόνες των προϊόντων είναι συμβολικές. Όλες οι διαστάσεις είναι σε mm, το βάρος είναι σε γραμμάρια. Όλες οι αναφερόμενες διαστάσεις μπορεί να διαφέρουν σε ανοχές.