

# 摩托车轮对齐架

3302/6



## 产品属性

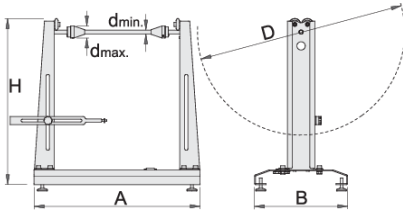
- 材料：特殊工具钢
- 外壳喷漆，其他部分镀锌
- 支架主要用于摩托车修理工作和家庭用户使用




## 优势：

- 支架带有设为水平位置的水平仪
- 其通过感应器实现对轮缘位置的轴向控制
- 几何形状的卡尺能够同时对轮辋进行准确的轴向控制。
- 支架让圆锥可固定至轴上，使车轮可在其自身轴承上实现居中，从而防止了出现居中出错的情况。
- 其带有两个位置，用于与轮毂宽度相关的安装杆
- 外部轴承上的轴旋转可实现以标准方法居中

## 用途:

- 可居中最大尺寸 32 英寸的轮子。
- 对于 12 至 36 mm 的轴尺寸



		Minimum diameter	Maximum diameter	A	B	H	
620297	32"	12	36	500	280	525	9600

\* Images of products are symbolic. All dimensions are in mm, and weight is in grams. All listed dimensions may vary in tolerance.

## 用途 (pictures)

