









# Bike tool set in tool tray

1600SOS25



Produktname	SKU	Artikel	Dimensionen	Anzahl
Bike tool set in tool tray	640022	1600SOS25		22
Kurbelmontageschlüssel		1609.1		1
Kurbelkappenwerkzeug für Sram DUB		1609.2DUB/5		1
Profi-Pedalschlüssel		1613/2BI-US	15	1
Kettenverschleißlehre		1644/6		1
Master-Kettenwerkzeug		1647/2BBI-US		1
Kurbelabzieher - Standard		1661/4		1
Kurbelabzieher für Konusgewinde		1662/4		1
Freilaufabnehmer Shimano		1670.1/4		1
Freilaufabnehmer Suntour		1670.2/4		1
Freilaufabnehmer Suntour		1670.3/4		1

Produktname	SKU	Artikel	Dimensionen	Anzahl
Zahnkranzschlüssel Compagnolo®		1670.4/4		1
Freilaufabnehmer Shimano		1670.5/4		1
Freilaufabnehmer BMX		1670.6/4		1
Kassettenschlüssel mit 12 mm Führungspin		1670.9/4		1
Demontageschlüssel für das hintere Kettenrad		1660/2DP-US		1
Zahnkranzschlüssel		1670/2BI-US	11/12	1
Zahnkranzabnahmeschlüssel für X-Range von Sram		1670/2BI-AXS-US		1
Innenlagerschlüssel mit Griff für Shimano Standard		1671.8/2BI-US		1
Kettenschlosszange		1720/4DP		1
Umschaltratsche 1/2 Zoll		190.1/1ABI-US	1/2"	1
Tool tray for 1600SOS25		vl.1600SOS25	564x364x30	1
Etikett „Made for work“		1843MFW-BIKE TOOLS		1

\* Bilder von Produkten sind Symbolfotos. Abmessungen sind in mm, Gewichte in Gramm.

## Verwendung (Bilder)

