



















Bike tool set in tool tray

1600SOS23

NOWOŚĆ



Nazwa produktu	SKU	Artykuł	Wymiary	Ilość
Bike tool set in tool tray	640020	1600SOS23		53
Trójstronny klucz imbusowy		1781/2HX-US	2x2,5x3, 4x5x6	2
Trójstronny klucz Torx		1781/2TX-US	10x15x25	1
Nasadka wkrętakowa 1/4", imbus		187/2HX	3, 4, 5, 6	4
Nasadka 1/2" imbus		192/2HX	6, 8	2
Nasadka 1/2" imbus, typ długi		192/2HXL	10x64	1
Nasadka wkrętakowa 1/4" o profilu TX		187/2TX	TX 8, TX 10, TX 15, TX 25, TX 27	5
Nasadka 1/2" wkrętakowa, profil TX		192/2TX	TX 30, TX 40	2
Nasadka wkrętakowa 1/2" z profilem TX Plus		192/2TXP		1

Nazwa produktu	SKU	Artykuł	Wymiary	Ilość
Grzechotka 1/4"		188.1/1ABI-US	1/4"	1
Przedłużka 1/4"		188.4/2	1/4"x100	1
Adapter 1/4"		188.7/2	1/4" - 3/8"	1
Nasadka 1/4"		188/2 6p	7, 8, 9, 10, 11	5
Nasadka 1/2"		190/1 6p	12, 13, 14, 15, 17, 18, 19	7
Pokrętko z przegubem 1/2"		190.2/1BI-US	1/2"x450	1
Pokrętko 1/4" przegubowe		188.2/2BI-US	1/4"	1
Przedłużka 1/2"		190.4/1	1/2"x125	1
Adapter 1/2"		190.7/2	1/2"x3/8"	1
Klucz imbusowy typ długi		220/3L	10, 12	2
Zestaw długich kluczy imbusowych z kulką w plastikowym uchwycie		220/3SLPH-US		1
Zestaw kluczy o profilu TX na plastikowym wieszaku		220/7TXPH	TR8 - TR40x9	1
Elektroniczny klucz dynamometryczny		266B	1/4"x1 - 20, 1/2"x4,3 - 85	2
Tool tray for 1600SOS23		vl.1600SOS23	564x364x30	1
Naklejka Made for work		1843MFW-BIKE TOOLS		1

* Przedstawiony wygląd produktu jest orientacyjny. Wszystkie wymiary są w mm, podana waga w gramach

Użycie (Obrazy)

