



















Bike tool set in tool tray

1600SOS23



| Nome prodotto | SKU | Articolo | Dimensioni | Quantità |
|--|---|-------------|----------------------------------|----------|
| Bike tool set in tool tray | 640020 | 1600SOS23 | | 53 |
| Chiave tripla a brugola a Y |  | 1781/2HX-US | 2x2,5x3, 4x5x6 | 2 |
| Chiave tripla Torx a Y |  | 1781/2TX-US | 10x15x25 | 1 |
| Chiave esagonale da 1/4" |  | 187/2HX | 3, 4, 5, 6 | 4 |
| Bussola a brugola da 1/2" |  | 192/2HX | 6, 8 | 2 |
| Bussola giravite esagonale lunga 1/2" |  | 192/2HXL | 10x64 | 1 |
| Bussola giraviti con profilo TX 1/4" |  | 187/2TX | TX 8, TX 10, TX 15, TX 25, TX 27 | 5 |
| Bussola giravite con profilo TX 1/2" |  | 192/2TX | TX 30, TX 40 | 2 |
| Screwdriver socket 1/2" with TX Plus profile | | 192/2TXP | | 1 |

| Nome prodotto | SKU | Articolo | Dimensioni | Quantità |
|---|---|--------------------|----------------------------|----------|
| Cricchetto reversibile 1/4" |  | 188.1/1ABI-US | 1/4" | 1 |
| Barra di estensione 1/4" |  | 188.4/2 | 1/4"x100 | 1 |
| Adattatore 1/4" |  | 188.7/2 | 1/4" - 3/8" | 1 |
| Bussola da 1/4", 6 punti |  | 188/2 6p | 7, 8, 9, 10, 11 | 5 |
| Bussola esagonale da 1/2" |  | 190/1 6p | 12, 13, 14, 15, 17, 18, 19 | 7 |
| Impugnatura snodata 1/2" |  | 190.2/1BI-US | 1/2"x450 | 1 |
| Impugnatura snodata 1/4" |  | 188.2/2BI-US | 1/4" | 1 |
| Barra di estensione 1/2" |  | 190.4/1 | 1/2"x125 | 1 |
| Adattatore 1/2" |  | 190.7/2 | 1/2"x3/8" | 1 |
| Chiave esagonale tipo lungo |  | 220/3L | 10, 12 | 2 |
| Serie di chiavi esagonali con estremità sferica, tipo lungo, in supporto a clip in plastica |  | 220/3SLPH-US | | 1 |
| Serie di chiavi con profilo TX e foro in clip in plastica | | 220/7TXPH | TR8 - TR40x9 | 1 |
| Chiave dinamometrica elettronica | | 266B | 1/4"x1 - 20, 1/2"x4,3 - 85 | 2 |
| Tool tray for 1600SOS23 | | vl.1600SOS23 | 564x364x30 | 1 |
| Label Made for work | | 1843MFW-BIKE TOOLS | | 1 |

* Le immagini dei prodotti sono puramente simboliche. Tutte le dimensioni sono in mm, peso in grammi.

Utilizzo (pictures)

