

















# Bike tool set in tool tray

1600SOS23



Nom du produit	SKU	Article	Dimensions	Quantité
Bike tool set in tool tray	640020	1600SOS23		53
Clé six pans à trois bras		1781/2HX-US	2x2,5x3, 4x5x6	2
Clé Torx à trois bras		1781/2TX-US	10x15x25	1
Douille tournevis 6 pans mâles 1/4"		187/2HX	3, 4, 5, 6	4
Douille tournevis 1/2" 6 pans		192/2HX	6, 8	2
Douille tournevis 1/2" 6 pans longues		192/2HXL	10x64	1
Douille tournevis TORX 1/4"		187/2TX	TX 8, TX 10, TX 15, TX 25, TX 27	5
Douille tournevis 1/2" TORX		192/2TX	TX 30, TX 40	2
Screwdriver socket 1/2" with TX Plus profile		192/2TXP		1

Nom du produit	SKU	Article	Dimensions	Quantité
Cliquet réversible 1/4" gainage BI		188.1/1ABI-US	1/4"	1
Rallonge 1/4"		188.4/2	1/4"x100	1
Adaptateur 1/4"-3/8"		188.7/2	1/4" - 3/8"	1
Douille 1/4" 6 pans		188/2 6p	7, 8, 9, 10, 11	5
Douille 1/2" 6 pans		190/1 6p	12, 13, 14, 15, 17, 18, 19	7
Poignée ariculée 1/2"		190.2/1BI-US	1/2"x450	1
Poignée articulée 1/4" gainage BI		188.2/2BI-US	1/4"	1
Rallonge 1/2"		190.4/1	1/2"x125	1
Adaptateurs 1/2"		190.7/2	1/2"x3/8"	1
Clé 6 pans mâle longue		220/3L	10, 12	2
Jeu de clés 6 pans mâles longues à tête sphériques sur support PVC		220/3SLPH-US		1
Jeu de 8 clés mâles à empreinte RESISTORX en étui PVC		220/7TXPH	TR8 - TR40x9	1
Clé dynamométrique électronique		266B	1/4"x1 - 20, 1/2"x4,3 - 85	2
Tool tray for 1600SOS23		vl.1600SOS23	564x364x30	1
Label Made for work		1843MFW- BIKE TOOLS		1

\* Les images des produits ne sont pas contractuelles. Toutes les dimensions sont en mm, les poids en grammes.

## Utilisation (pictures)

