








Bike tool set in tool tray

1600SOS22

NOWOŚĆ



Nazwa produktu	SKU	Artykuł	Wymiary	Ilość
Bike tool set in tool tray	640019	1600SOS22		24
Klucz płaski - dwustronny		110/1	4 x 5, 6 x 7, 8 x 9, 10 x 11, 12 x 13, 14 x 15, 16 x 17, 18 x 19, 20 x 22, 21 x 23, 24 x 26, 25 x 28, 27 x 29, 30 x 32	14
Szczypce uniwersalne, izolowane		406/1VDEBI	160	1
Plastikowe nakładki na szczęki do 449/1PHYTON		449.1	240	1
Szczypce do pomp wodnych		449/1PYTHON-US	240	1
Szczypce tnące, boczne, izolowane		461/1VDEBI	160	1
Szczypce półokrągłe, długie, z bocznym ucinakiem, izolowane		506/1VDEBI	140	1

Nazwa produktu	SKU	Artykuł	Wymiary	Ilość
Szczypce do cięcia pancerzy linek		584/4BI-US	180	1
Miara taśmowa		710R-US	3 m	1
Suwmiarka cyfrowa		270A	0 - 150	1
Naklejka Made for work		1843MFW-BIKE TOOLS		1
Tool tray for 1600SOS22		vl.1600SOS22	564x364x30	1

* Przedstawiony wygląd produktu jest orientacyjny. Wszystkie wymiary są w mm, podana waga w gramach

Użycie (Obrazy)

