









- Pro Socket Griff 1/2"
- Hahnenfußaufsatz für Pedalverschraubung
- Rotor Wear Indicator – for quick brake rotor wear assessment
- Tools for removal and installation of the cassette – cassette lockring wrench and chain whip compatible with 6 – 12 speed cassettes.
- Kettenwerkzeug für 11- und 12-Gang-Ketten
- Master Link pliers with closing and opening function
- Chain wear indicator compatible with 6 -13 speed chains, including Sram flat top chains
- Round spoke wrench, covering 8 different spoke nipple sizes
- Innenlagerschlüssel mit Kurbelmontageschlüssel
- 2-in-1 Disc Brake Tool, with pads spreading and rotor truing function
- Stahlseil-Bowdenschneider
- Schlitz- und Kreuzschlitzschraubendreher
- Reifenhebersatz 2-tlg. für die Reifendemontage
- Lagerschalenschlüssel und Kettenblattschlüssel
- Konusschlüssel in den Größen 13, 14, 15, 16, 17
- Maßband 2 m / 6 ft

Vorteile:

- 38 pieces of carefully selected high-quality Unior tools
- Zwei SOS-Schaumeinsätze mit Ausschnitten für alle Werkzeuge: einer im Boden und einer im Deckel des Koffers
- Die Ausschnitte in den Einsätzen sind mit lasergefrästen Namen bzw. Codes für die Werkzeuge bezeichnet.
- Zusätzlicher leerer SOS-Schaumeinsatz für Werkzeuge
- Staub- und wasserdicht nach IP67
- Deckel mit umlaufender Wasserdichtung
- Automatisches Druckminderventil
- Öffnen und Schließen erfolgt einfach und zuverlässig mit Zweifachverriegelung.
- statisch geprüfter, weicher Tragegriff
- Korpusmaterial dick und strapazierfähig

Produktname	SKU	Artikel	Dimensionen	Anzahl
Bike Werkzeug-Set HOME im Koffer 2.0	640041	1600HOMEKIT		32
Kurbelmontageschlüssel		1609.1		1
Innenlagerschlüssel, offen		1609/2HOBBY-US		1

Produktname	SKU	Artikel	Dimensionen	Anzahl
Doppelkonusschlüssel		1612/2	13 x 14x15 x 17, 13 x 14x15 x 16	2
Hahnenfußaufsatz für Pedalverschraubung		1613/2CF	15	1
Runder Speichenschlüssel		1631/5	3.3x3.45x3.7x4x4,2x5x4.4x5.5	1
Kettenverschleißlehre		1644/6		1
Kettennietdrücker		1647/2ABI-US		1
Hebel-Satz 2-tlg. für die Reifendemontage, rot		1657RED		1
Demontageschlüssel für das hintere Kettenrad		1660/2DP-US		1
Kettenblattschlüssel		1668/2		1
Freilaufabnehmer Shimano		1670.5/4		1
Kettenschlosszange		1720/4DP		1
Rotor Wear Indicator		1728/6		1
2 in 1 Scheibenbrems-Werkzeug		1757/2DP-US		1
Etikett „Made for work“		1843MFW-BIKE TOOLS		1
Pro Socket Griff 1/2"		190.8/2BI-US	1/2"	1
Satz Innensechskantschlüssel, lange Ausführung, mit Kugelkopf in Kunststoffträger		220/3SLPH-US		1
Stiftschlüsselset mit TX-Profil im Kunststoffclip		220/7TXNPH	TX8 - TX40x9	1
Stahlseil-Bowdenschneider		584/4BI-US	180	1
Schraubendreher für Schlitzschrauben		605CR	0.8 x 4.0x100	1
Schraubendreher PH		615CR	PH 2x100	1
Rollmaßband		710R-US	3 m	1

* Bilder von Produkten sind Symbolfotos. Abmessungen sind in mm, Gewichte in Gramm.

Verwendung (Bilder)



Foto (Bilder)

