








- 1/2" reversible ratchet – Sturdy, ergonomic, and workshop-ready
- 1/4" socket and swivel handle – Size 5 mm, ideal for tighter spaces
- Suspension wrench with strap – Designed for a secure, non-damaging grip on shocks air cans
- Waterpump box joint pliers – Reliable and strong for various tasks
- Awl with round, double bent blade – Perfect for seal removal and detailed work

Denumirea Produsului	SKU	Articol	Dimensiuni	Cantitate
Suspension service set	640040	1704		29
Set extractor buca		1701/5	3	1
Scula de montare a furcii ghidonului		1702	30, 32, 34, 35, 36, 40, 37, 38	8
Antrenor articulata cu maner		188.2/2BI	1/4"	1
Capat cheie tubulara 1/4"		188/2 6p	5	1
Antrenor cu clichet reversibil 1/2"		190.1/1ABI	1/2"	1
Capete chei tubulare 1/2"		190/1 6p	10, 15	2
Chei locas hexagonal		220/3	3, 1.5, 2, 2.5	4
Clesti reglabili pentru instalatii		449/1PYTHON	240	1
Scula de gaurit cu lama rotunda dublu indoita		639C	165	1
Cutie de plastic pentru capete chei tubulare, chei		981PB4	393x331x95	1

* Imaginea produsului este simbolica. Toate dimensiunile sunt exprimate în mm, greutatea în grame.

0 (pictures)



