

Инструмент за измерване обтягането на спици 2.0

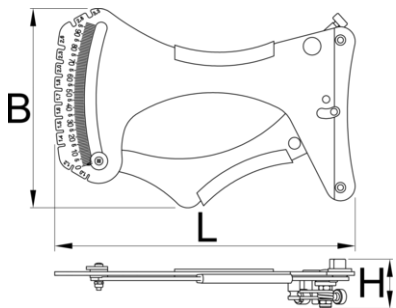
1752/6





Параметри на продукта

Нова версия 2.0



- Контактни точки на лагери – Сега са оборудвани с лагери в контактните зони на спиците, което значително подобрява точността и повторемостта на измерването.
- Черно повърхностно покритие – Обновеният черен корпус прави скалата по-лесна за отчитане
- QR код за бърз достъп – Незабавно ви свързва с приложението Unior Wheel Tension (<https://spoketension.uniortools.com/>), което включва таблици за преобразуване на измерванията в килограм-сила, инструкции за употреба на инструменти и приложение, интерактивна таблица за балансиране на напрежението на колелата и опция за отпечатване на лист за напрежение на колелат
- Spoke thickness gauge – A built-in gauge allows for quick and easy spoke diameter identification
- Unique Calibration System – Each tool includes a dedicated calibration stick—the exact one used during its factory calibration. This allows for quick and precise recalibration at any time. Simply press the handle, insert the calibration stick, and adjust the tool's spring until the reading matches the calibration value marked on the stick. The process takes just seconds.



	L	B	H	
629939	205	135	37	682

* Снимките на продуктите са символични. Всички размери са в мм., теглото е в грамове .

Употреба (снимки)



Резервни части



Пружина за измервател на напрежението на спиците