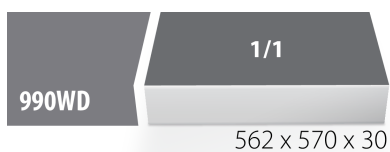






# Set of tools in tray 2 for 2600D

SET2-2600D

NIEUW



Productnaam	SKU	Artikel	Afmetingen	Hoeveelheid
Set of tools in tray 2 for 2600D	629842	SET2-2600D		23
Conussleutel, enkelzijdig		1617/2DP-US	13, 14, 15, 16, 17, 32	6
Moersleutel, verstelbaar		250/1	200	1

Productnaam	SKU	Artikel	Afmetingen	Hoeveelheid
Steeksleutel		110/1	6 x 7, 8 x 9, 10 x 11, 12 x 13, 14 x 15, 16 x 17, 18 x 19, 20 x 22, 21 x 23, 24 x 26, 25 x 28, 27 x 32	12
Flat wrench for suspension service		1706/2DP-US		1
Suspension wrench with strap		1705/2DP-US		1
Rolbandmaat		710R-US	3 m	1
Empty tray for SET2-2600D		v12-2600D	560x570x40	1

\* Afbeeldingen van producten zijn symbolisch. Alle afmetingen zijn in mm en gewicht in gram. Alle vermelde afmetingen kunnen variëren in tolerantie.

## Gebruik (Afbeeldingen)

