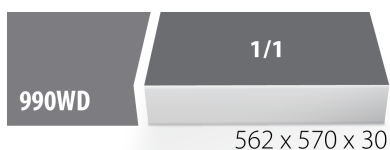






Set of tools in tray 2 for 2600D

SET2-2600D

NOUVEAU



Nom du produit	SKU	Article	Dimensions	Quantité
Set of tools in tray 2 for 2600D	629842	SET2-2600D		23
Clé à cône pour professionnels		1617/2DP-US	13, 14, 15, 16, 17, 32	6
Clé à molette chromée		250/1	200	1

Nom du produit	SKU	Article	Dimensions	Quantité
Clé plate à fourches		110/1	6 x 7, 8 x 9, 10 x 11, 12 x 13, 14 x 15, 16 x 17, 18 x 19, 20 x 22, 21 x 23, 24 x 26, 25 x 28, 27 x 32	12
<p>L'outil de pose de joint de fourche est spécialement conçu pour l'installation de joint anti-poussière sur les fourches à suspension. Les pilotes sont conçus pour utiliser la bague de la fourche comme guide, éliminant ainsi une installation de joint tordu et assurant un ajustement parfait du joint. L'outil est en plastique renforcé et n'endommage pas le joint ou le boîtier de fourche lors de l'installation. Disponibles en différentes tailles, chacune d'entre elles correspondant à un diamètre de guide spécifique, et est compatible avec les joints sans bride et à bride, ce qui les rend compatibles avec la plupart des fourches modernes.</p>		1706/2DP- US		1
Clé à sangle pour suspension		1705/2DP- US		1
Mètre à ruban		710R-US	3 m	1
Module mousse pour 2600D		v12-2600D	560x570x40	1

* Les images des produits ne sont pas contractuelles. Toutes les dimensions sont en mm, les poids en grammes.

Utilisation (pictures)

