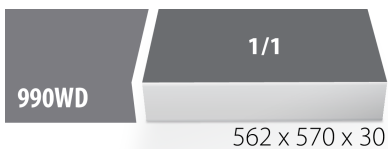






Werkzeugset im SOS-Modul 2 für 2600D

SET2-2600D

NEU



Produktname	SKU	Artikel	Dimensionen	Anzahl
Werkzeugset im SOS-Modul 2 für 2600D	629842	SET2-2600D		23
Konusschlüssel		1617/2DP-US	13, 14, 15, 16, 17, 32	6
Einmaulschlüssel, verstellbar		250/1	200	1

Produktname	SKU	Artikel	Dimensionen	Anzahl
Doppelgabelschlüssel		110/1	6 x 7, 8 x 9, 10 x 11, 12 x 13, 14 x 15, 16 x 17, 18 x 19, 20 x 22, 21 x 23, 24 x 26, 25 x 28, 27 x 32	12
Flachschlüssel für Federbeine		1706/2DP-US		1
Federungsschlüssel mit Band		1705/2DP-US		1
Maßband		710R-US	3 m	1
Leeres Organisationsfach für SET2-2600D		v12-2600D	560x570x40	1

* Bilder von Produkten sind Symbolfotos. Abmessungen sind in mm, Gewichte in Gramm.

Verwendung (Bilder)

