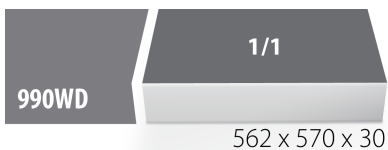












Set of tools in tray 1 for 2600D

SET1-2600D



Productnaam	SKU	Artikel	Afmetingen	Hoeveelheid
Set of tools in tray 1 for 2600D	629841	SET1-2600D		31
Digitale schuifmaat		270A	0 - 150	1
Suspension wrench with strap		1705/2DP-US		1
Valve core remover		1755/2		1

Productnaam	SKU	Artikel	Afmetingen	Hoeveelheid
Stiftsleutel, inbus		220/3	1,5, 2, 2,5, 3, 4	5
Stiftsleutelset, TX in kunststof houder		220/7TXPH	TR8 - TR40x9	1
T-greep inbussleutel		193HX-US	2, 2,5, 3, 4, 5, 6, 8	7
T-greep TX-sleutel		193TX-US	TX 25, TX 10	2
haaksleutel		253/2DP-US	2,3x2,8	1
Pincet, plat		1344	140	1
Punthaak met rond dubbel gebogen blad		639C	165	1
Punthaak met rond gebogen 90° blad		639B	165	1
Punthaak met rond recht blad		639A	165	1
Punthaak met rond dubbel gebogen smal blad		639D	165	1
Kunststof hamer		820	32	1
Hollandse bankhamer		812	300	1
VDE elektricien schroevendraaier, TBI sleuf		603VDETBI	0.8 x 4.0x100, 1.0 x 5.5x125	2
VDE schroevendraaier, TBI phillips		613VDETBI	PH1x80, PH2x100	2
Empty tray for SET1-2600D		v11-2600D	560x570x40	1

* Afbeeldingen van producten zijn symbolisch. Alle afmetingen zijn in mm en gewicht in gram. Alle vermelde afmetingen kunnen variëren in tolerantie.

Gebruik (Afbeeldingen)

