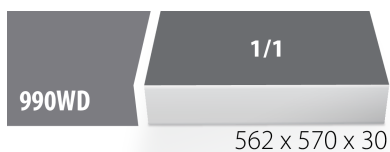














Set of tools in tray 1 for 2600D

SET1-2600D

NOUVEAU



Nom du produit	SKU	Article	Dimensions	Quantité
Set of tools in tray 1 for 2600D	629841	SET1-2600D		41
Pied à coulisse digital		270A	0 - 150	1
Clé à sangle pour suspension		1705/2DP-US		1
Extracteur de valve		1755/2		1

Nom du produit	SKU	Article	Dimensions	Quantité
Clé 6 pans mâle		220/3	3/64", 1/16", 1.5, 2, 2.5, 3, 4	7
Clé mâle pour vis à empreinte TORX		220/7TXN	TX 6, TX 7, TX 8, TX 9, TX 10, TX 15, TX 20, TX 25, TX 27	9
Clé mâle à poignée à embout hexagonal		193HX-US	2, 2,5, 3, 4, 5, 6, 8	7
Clé male à poignée tête Torx		193TX-US	TX 25, TX 10	2
Clé à ergots		253/2DP-US	2,3x2,8	1
Pince brucelle droite becs striés longs		1344	140	1
Poinçon contre coudé grande lame		639C	165	1
Poinçon lame coudée à 90°		639B	165	1
Poinçon lame droite et ronde		639A	165	1
Poinçon contre coudé petite lame		639D	165	1
Massette à débosser		820	32	1
Marteau de mécanicien		812	300	1
Tournevis isolé VDE 1000V TBI électricien pour vis à fente		603VDETBI	0.8 x 4.0x100, 1.0 x 5.5x125	2
Tournevis isolé VDE 1000V TBI pour vis à empreinte PHILLIPS		613VDETBI	PH1x80, PH2x100	2
Module pour la référence SET1-2600D		vl1-2600D	560x570x40	1

* Les images des produits ne sont pas contractuelles. Toutes les dimensions sont en mm, les poids en grammes.

Utilisation (pictures)

