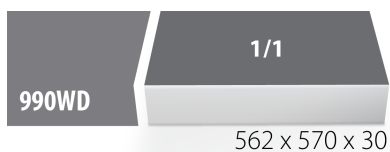













# Set of tools in tray 1 for 2600D

SET1-2600D



Productnaam	SKU	Artikel	Afmetingen	Hoeveelheid
Set of tools in tray 1 for 2600D	629841	SET1-2600D		31
Digitale schuifmaat		270A	0 - 150	1
Ophangsleutel met riem		1705/2DP-US		1
Valve core remover		1755/2		1

Productnaam	SKU	Artikel	Afmetingen	Hoeveelheid
Inbussleutel		220/3	1,5, 2, 2,5, 3, 4	5
Set of wrenches with TX profile and hole in plastic clip		220/7TXPH	TR8 - TR40x9	1
T-handle hex wrench		193HX-US	2, 2,5, 3, 4, 5, 6, 8	7
T-handle TX wrench		193TX-US	TX 25, TX 10	2
haaksleutel		253/2DP-US	2,3x2,8	1
Plat pincet		1344	140	1
Priem met rond dubbel gebogen blad		639C	165	1
Priem met rond gebogen 90° blad		639B	165	1
Priem met rond recht blad		639A	165	1
Priem met rond dubbel gebogen smal blad		639D	165	1
Kunststof hamer		820	32	1
Slotenmaker hamer		812	300	1
Schroevendraaier voor elektriciens met geïsoleerde lemmet, VDE TBI		603VDETBI	0,8 x 4,0x100, 1,0 x 5,5x125	2
Kruisschroevendraaier met geïsoleerde lemmet, VDE TBI		613VDETBI	PH1x80, PH2x100	2
Empty tray for SET1-2600D		vl1-2600D	560x570x40	1

\* Afbeeldingen van producten zijn symbolisch. Alle afmetingen zijn in mm, en het gewicht in grammen. Alle vermelde afmetingen kunnen variëren in tolerantie.

## Gebruik (Afbeeldingen)

