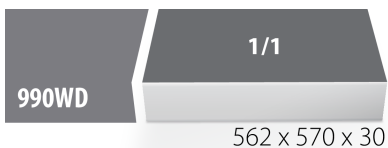










# Werkzeugset im SOS-Modul 2 für 2600C

SET2-2600C

NEU



Produktname	SKU	Artikel	Dimensionen	Anzahl
Werkzeugset im SOS-Modul 2 für 2600C	629840	SET2-2600C		18
Metallsäge		750B	400	1
Einpresswerkzeug für Steuerlagerschalen		1680/4	1"x1.1/8"x1.1/4"x1.1/2"	1
Carbon Ersatzsägeblatt für 750B, 2-tlg.		750.1CAR		1

Produktname	SKU	Artikel	Dimensionen	Anzahl
Schlosserhammer mit Holzstiel		812	500	1
Spezialgewindebohrer		1695	3, 5, 10 x 1	3
Pedalgewindebohrer		1695.1	9/16 x 20 TPI	1
Schneidführung, profi		1604/2PLUS	1"x1.1/8"x1.1/4"x1.1/2"	1
Rohr Innen-/Außenfräser		363A	3 - 42	1
Aheadset Montagegerät		1682/4		1
Aheadset Montagegerät für Ahead-Kralle		1682.1/4		1
Aufschlaggerät für Gabelkonus		1683/5A	1"x1.1/8"x1.1/4"x1.1/2"	1
Austreiber für Steuerlagerschalen		1681/4	1.1/4"x1.1/8"x1.1/4"	1
Austreiber für Steuerlagerschalen		1681.1/4	1.1/4"x1.1/2"	1
Flachfeile mit Griff, grob		760HB-US	200	1
Rundfeile mit Griff, grob		763HB-US	200	1
Leeres Organisationsfach für SET2-2600C		v12-2600C	560x570x40	1

\* Bilder von Produkten sind Symbolfotos. Abmessungen sind in mm, Gewichte in Gramm.